


ВАСИЛЕОСТРОВСКОГО РАЙОНА САНКТ-ПЕТЕРБУРГА

ГОСУДАРСТВЕННОЕ БЮДЖЕТНОЕ УЧРЕЖДЕНИЕ ДОПОЛНИТЕЛЬНОГО
ПЕДАГОГИЧЕСКОГО ГОСУДАРСТВЕННОЕ БЮДЖЕТНОЕ УЧРЕЖДЕНИЕ
ДОПОЛНИТЕЛЬНОГО ПЕДАГОГИЧЕСКОГО ПРОФЕССИОНАЛЬНОГО
ОБРАЗОВАНИЯ ЦЕНТР ПОВЫШЕНИЯ КВАЛИФИКАЦИИ
СПЕЦИАЛИСТОВ «ИНФОРМАЦИОННО-МЕТОДИЧЕСКИЙ ЦЕНТР»

«РАССМОТРЕНО»

решением Педагогического совета ОУ
ГБУ ДППО ЦПКС «ИМЦ»
Протокол № 1 от «02» сентября 2025 г.
Председатель Педагогического совета
ГБУ ДППО ЦПКС «ИМЦ»

 Н.В. Гапоненко

«УТВЕРЖДЕНО»

Приказ № 84-ИМС

«02» сентября 2025 г.

Директор ГБУ ДППО ЦПКС

«Информационно-методический центр»

Василеостровского района Санкт-Петербурга

 А.Л. Досова



Отчет

по результатам ГИА (ЕГЭ и ОГЭ) 2025 года общеобразовательных
организаций Василеостровского района, находящихся в ведении
Администрации района

Санкт-Петербург,

2025

1. Итоги ЕГЭ 11 класс.

1.1. Участники ЕГЭ.

В 2025 году в Василеостровском районе сдавали ГИА 919 учеников, включая учащихся классов экстерната. В отчете использованы данные учащихся, ООО района, находящихся в ведении Администрации, без учета ВПЛ. В ГБОУ СОШ №5 все учащиеся класса экстернат. Количество участников незначительно снизилось по сравнению с прошлым годом.

Таблица 1. Распределение участников ЕГЭ по ОУ Василеостровского района

Краткое наименование ОУ	Количество участников ЕГЭ 2024	Количество участников ЕГЭ 2025
ГБОУ гимназия №11	40	48
ГБОУ гимназия №24	47	55
ГБОУ гимназия №32	64	64
ГБОУ гимназия №586	90	104
ГБОУ гимназия №642	102	69
ГБОУ СОШ №10	52	46
ГБОУ СОШ №12	47	52
ГБОУ СОШ №15	34	22
ГБОУ СОШ №16	38	30
ГБОУ СОШ №17	20	23
ГБОУ СОШ №18	16	31
ГБОУ СОШ №19	46	61
ГБОУ СОШ №2	40	24
ГБОУ СОШ №21	12	20
ГБОУ СОШ №27	71	63
ГБОУ СОШ №29	28	30
ГБОУ СОШ №31	43	48
ГБОУ СОШ №35	23	20
ГБОУ СОШ №4	72	67
ГБОУ СОШ №5	16	7
ГБОУ СОШ №6	28	36
Василеостровский район	929	915

Обязательным экзаменом был русский язык и один из экзаменов по математике. В отличие от 2024 года, количество учащихся сдающих профильную математику было больше, чем сдающих базовую, но только на 2%. Эта тенденция наблюдается и на уровне Российской Федерации. Распределение предметов по выбору существенно не изменилось с 2024 года. На 4% больше учащихся сдали физику, на 8% информатику и на 4% химию.

Рис.1. Распределение выбора предметов для сдачи ЕГЭ в 2025 году в %

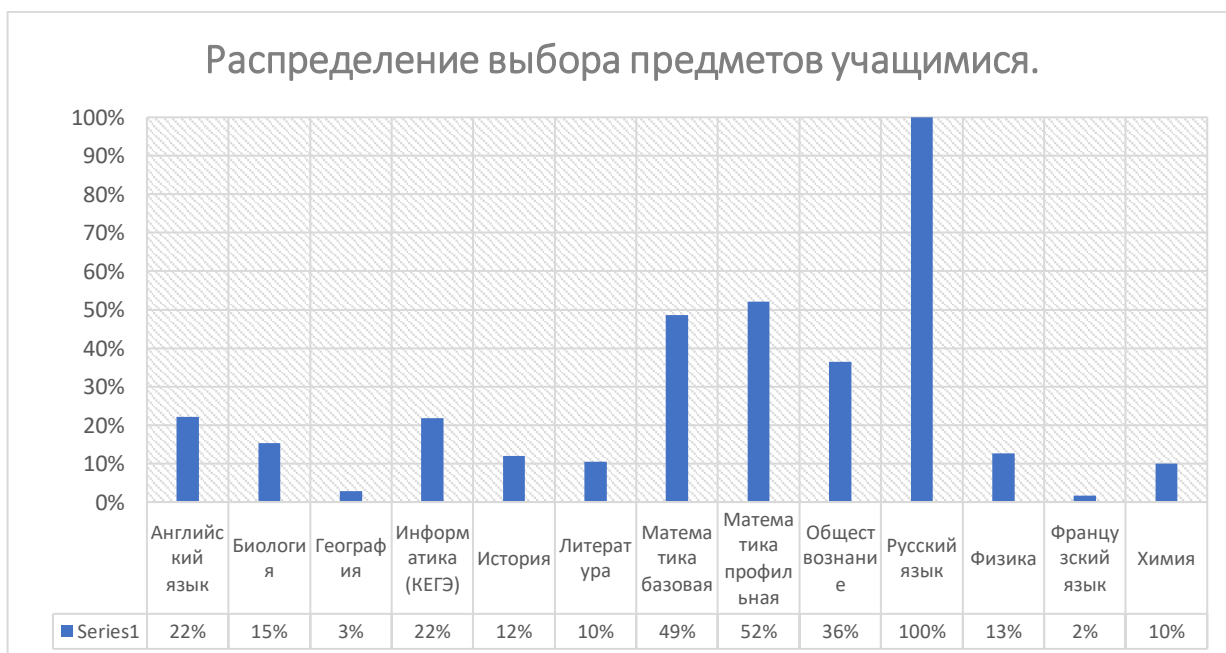


Таблица 2. Количество участников ЕГЭ 2025 г. по ОУ и предметам

	Английский язык	Биология	География	Информатика (КЕГЭ)	История	Литература	Математика базовая	Математика ГВЭ	Математика профильная	Немецкий язык	Обществознание	Русский язык	Русский язык ГВЭ	Физика	Французский язык	Химия	Общий итог
ГБОУ гимназия №11	22	4		13	9	6	25		23		18	48		5		5	180
ГБОУ гимназия №24	13	6	2	13	4	5	19	1	35		20	54	1	11		5	190
ГБОУ гимназия №32	21	14	3	9	12	10	38		26		30	64		4		9	240
ГБОУ гимназия №586	29	17	3	20	7	12	49		56		31	105		15	1	12	358
ГБОУ гимназия №642	19	7	3	17	10	5	24		47		20	69		9		5	236
ГБОУ СОШ №10	5	12	2	4	2	3	16		30		12	46		11		11	156
ГБОУ СОШ №12	10	14	2	14	4	3	27		25		23	52		7		2	184
ГБОУ СОШ №15	1	4		9	5		8		14		8	22		2		4	77
ГБОУ СОШ №16	2	5		2	6	2	18		12		15	31		4		1	98
ГБОУ СОШ №17	6	2	1	13		2	11		12		5	23		1		1	77
ГБОУ СОШ №18	1	2		16		2			31	1	3	31		10		5	103
ГБОУ СОШ №19	7	7	1	11	10	5	43	1	18	1	23	60	1	4	1	2	196
ГБОУ СОШ №2	2	2	1	8	3		12		12		10	24		3		2	79
ГБОУ СОШ №21	5	4	1	4	1	3	11		9	1	9	20		1		2	71
ГБОУ СОШ №27	20	9	4	8	14	10	33		30		25	64		11		6	235
ГБОУ СОШ №29	4	2	1	3	7	3	20		10		23	31		1	3	1	109
ГБОУ СОШ №31	12	12		9	4	7	25		25		15	48		6		7	170
ГБОУ СОШ №35	6	3		3		6	10		10		8	20		1		2	69
ГБОУ СОШ №4	8	8	2	13	8	9	31		36		20	67		7	10	7	229
ГБОУ СОШ №5 имени Карла Мая	2	1		1	2	1	6		1		3	7		1		1	26
ГБОУ СОШ №6	7	5		9	2	2	16	1	15		12	30	1	2		2	104
Район	202	140	26	199	110	96	442	33	477	33	333	916	33	116	15	92	

1.2. Результаты ЕГЭ

В 2025 году в районе наблюдается значительное снижение среднего значения тестового балла по английскому языку, на 4 пункта. По Санкт-Петербургу снижение среднего балла еще значительнее. Такая динамика, по данным городского отчета, объясняется изменением системы подсчета и распределения баллов, в результате чего в процентном соотношении и количестве баллов выросла значимость продуктивных заданий разделов «Письменная речь» и «Говорение», которые позволяют лучше дифференцировать уровень подготовки участников экзамена. Снижился средний балл географии, эта тенденция не меняется три года.

Средний балл по информатике и профильной математике вырос. При этом по Санкт-Петербургу средний балл по профильной математике изменился не значительно, но доля учащихся, набравших от 61 до 80 баллов, существенно выросла, как за счет более подготовленных, так и за счет менее подготовленных выпускников. В основном эти тенденции объясняются колебаниями сложности отдельных заданий экзамена. В среднем задания, подготовку к которым можно алгоритмизировать, оказались несколько проще, чем в прошлом году,

задания же высокого уровня сложности, успешное выполнение которых предполагает высокий уровень развития математической культуры, оказались более сложными.

По истории, литературе, обществознанию, химии средний балл также вырос. Что соответствует тенденциям и на региональном уровне.

По русскому языку и физике средний балл снизился. Средний балл по русскому снижается третий год подряд. Эта тенденция характерна и для результатов по Санкт-Петербургу. Динамика среднего балла связана как с изменениями в КИМ и шкалы перевода, так и с затруднениями экзаменуемых при выполнении определённых групп заданий. По физике снижение среднего балла может быть связано с увеличением количества учащихся, выбирающих предмет, но еще не достаточной степенью готовности образовательных учреждений к углублению подготовки обучающихся по данному предмету.

Продолжает расти средний балл по биологии в районе, результаты района входят в пятерку лучших в регионе уже не первый год. Также важным фактом повышения качества знаний по биологии в региональном отчете названа протекающая адаптация всех участников образовательного процесса к требованиям действующего ФГОС, содержанию новой Федеральной образовательной программы и внедряемой модели КИМ ЕГЭ, включая освоение в ОО современных форм активного обучения (в том числе лабораторные и практические занятия, тренинги, выполнение индивидуальных проектов, усиление персонального внимания педагога к ученику – через внедрение системы консультаций и современных способов коммуникации), появление в ФПУ и использование обновленных учебников, учитывающих актуальные требования к школьному образованию, использование современных технических средств. А также принятие мер по совершенствованию системы биологического образования в регионе, включая усиление методической поддержки и улучшение системы повышения квалификации педагогов, в ряде ОО – существенная модернизация технических средств обучения, в том числе создание биологических или естественнонаучных лабораторий, оборудованных учебных кабинетов, закупку современной техники.

Таблица 3. Средние балл ЕГЭ 2023, 2024 г. Для района данные рассчитаны по ООО, находящимся в подчинении Администрации.

	2023 по району	2024 по району	2025 по району	2023 по России	2024 по России	2025 по России	2023 по СПб	2024 по СПб	2025 по СПб
Английский язык	68,81	68,37	63,53	66,31	65,39	64,1	66,62	67,42	61, 57
Биология	48,77	53,97	56,14	50,87	54,13	54,5	50,38	53,74	54,73
География	59,44	54,61	52,92	54,60	56,08	54,8	56,33	57,22	55,22
Информатика (КЕГЭ)	55,73	53,69	58,40	58,39	54,49	55,9	60,55	56,26	58,47
История	55,73	59,80	61,93	56,37	57,19	55,8	57,63	57,35	58,42
Литература	67,72	61,36	62,52	63,97	60,92	61,9	62,58	59,35	61,47
Математика проф.	56,25	62,61	66,00	55,62	62,55	62,0	57,4	63,91	64,03
Обществознание	59,22	54,26	56,26	56,4	55,05	53,6	55,54	55,84	55,06
Русский язык	72,76	68,15	64,45	68,43	63,88	60,7	71,71	66,26	63,28
Физика	52,67	65,72	64,47	54,85	62,21	61,7	57,52	67,67	64,62
Французский язык	72,5	67,00	73,93				73,32	68,38	71,46
Химия	59,12	67,48	70,26	56,23	56,55	58,1	57,22	58,23	62,9

1.3. Основные результаты ЕГЭ по предметам по данным городского отчета. Данные включают результаты всех учащихся выпуска текущего года, принимавших участие в ЕГЭ в Василеостровском районе, включая частные школы, школы иного подчинения, кроме ФМЛ№30.

В статистико-аналитическом отчете по результатам ЕГЭ в Санкт-Петербурге выделены, как показавшие лучшие результаты (15% лучших результатов): по трем предметам ГБОУ СОШ №18 (31 место) и по математике (проф.) 10 место по информатике 15 место. По трем предметам ГБОУ СОШ №4 Кусто (70 место), по информатике 19 место, ГБОУ гимназия №24 второй год в числе лучших по английскому языку. В число школ с самыми низкими результатами по трем предметам вошли ГБОУ СОШ №19 (15 место), ГБОУ СОШ №21 (44 место), ГБОУ СОШ №29 (64 место). По отдельным предметам ГБОУ СОШ №16 русский язык (19 место), ГБОУ СОШ №17 по информатике 3 место.

Таблица 4. Данные по итогам ЕГЭ 2023 и 2024, доли участников, получивших тестовые баллы по 4 уровням.

№ п/п		Количество участников экзамена, чел.	Доля участников, получивших тестовый балл				Средний балл
			ниже минимального	от минимального до 60 баллов	от 61 до 80 баллов	от 81 до 99 баллов	
Русский язык	Город	2025 г	0,57%	42,63%	40,85%	15,95%	63,28
		2024 г	0,6%	35,2%	42,2%	22%	66,26
		2023 г	0,4 %	21,2 %	46%	32,6%	71,71
	ОУО Василеостровский район	2025 г	0,0007%	0,35%	0,42%	0,21%	ОУ16 список низких результатов
		2024 г	1%	27%	46%	26%	
		2023 г	0,07%	17,3%	44,3%	37,8%	
Математика проф.	Город	2025 г	5,99	29,07	47,99	16,95	64,03
		2024 г	7,9%	28,2%	40,9%	22%	63,91
		2023 г	10,9%	33,7%	46%	9,8%	57,4
	ОУО Василеостровский район	2025 г	4,36%	25,65%	52,71%	17,28%	ОУ18 на 10 месте среди ОУ с высокими результатами
		2024 г	3,9%	24,1%	36,9%	35,1%	2024 г. Высокие рез ОУ31 (46 место), Низкие рез ОУ19
		2023 г	3,2%	30,7%	45%	20,8%	
Обществознание	Город	2025 г	20,22%	41,82%	31,32%	6,63%	55,06
		2024 г	20,7%	37,9%	33%	8,4%	55,84
		2023 г	17,7%	36,3%	34,3%	11,6%	57,54
	ОУО Василеостровский район	2025 г	0,17%	0,44%	0,31%	0,06%	
		2024 г	2%	40%	32%	7%	
		2023 г	12,26%	44,7%	34%	9%	
Английский язык	Город	2025 г	3,23%	37,71	46,82%	12,24 %	61,57
		2024 г	2%	25%	48%	25%	66,23
		2023 г	2%	29%	44,2%	24,7%	67,42
	ОУО Василеостровский район	2025 г	0,02%	0,38%	0,47%	0,14%	ОУ24 в списке высоких результатов 6 место
		2024 г	2%	25%	48%	25%	2024 г ОУ24 9 место
		2023 г	1%	27,2%	43,8%	27,9%	27 в списке низких результатов.
Физика	Город	2025 г	2,13%	40,18%	39,22%	18,46 %	64,62
		2024 г	2,11%	30,7%	45%	20,3%	67,67
		2023 г	6%	58,6%	21,6%	13,7%	56,58
	ОУО Василеостровский район	2025 г	0,5%	28,6%	37,4%	33,5%	
		2024 г	1%	20%	40%	40%	
		2023 г	4%	47%	24%	25%	
Химия	Город	2025 г	15,31%	29,82%	26,8%	28,07 %	62,09
		2024 г	19,4%	31,3%	27,9%	20,1%	58,23

№ п/п		Количество участников экзамена, чел.	Доля участников, получивших тестовый балл				Средний балл
			ниже минимального	от минимального до 60 баллов	от 61 до 80 баллов	от 81 до 99 баллов	
		2023 г	17,4%	32%	27,9%	21,1%	57,22
	ОУО Василеостровский район	2025 г	7,8%	24,82%	21,28%	46,1%	
		2024 г	7,8%	25,78%	33,59%	32,81%	
		2023 г	13,45%	32,8%	21,9%	31,1%	
Биология	Город	2025 г	16,79%	43,38%	30,72%	9,11	54,73
		2024 г	18,0%	43,5%	29,8%	8,5%	53,74
		2023 г	21,2%	48,6%	24,25%	6%	50,38
	ОУО Василеостровский район	2025 г	12%	41%	31%	16%	
		2024 г	17%	37%	34%	12%	
		2023 г	19%	51%	24%	6%	
История	Город	2025 г	6,635	47,34%	32,55	13,48	58,42
		2024 г	5,3%	52,6%	30,8%	11,1%	57,35
		2023 г	8,8%	47,8%	28,2	15%	57,63
	ОУО Василеостровский район	2025 г	3%	47%	32%	18%	
		2024 г	7%	56%	23%	12%	
		2023 г	9,3%	51,3%	29,5%	9,8%	
Литература	Город	2025 г	4,41%	51,48%	25,59%	18,52%	61,47
		2024 г	5,8%	54,62%	23,56%	13,18%	59,35
		2023 г	3,55%	45,57%	28,33%	18,55%	62,58
	ОУО Василеостровский район	2025 г	2%	49%	20%	28%	
		2024 г	4%	48%	31%	16%	ОУ4 в списке ОУ с высокими рез
		2023 г	19,76%	39,9%	34%	22,13%	
География	Город	2025 г	6,57%	58,21%	27,33%	7,88%	55,22
		2024 г	6,25%	53%	31,4%	9,5%	57,22
		2023 г	9,31%	52%	28,52%	9,07%	56,33
	ОУО Василеостровский район	2025 г	2,7	51,35	40,54	5,41	
		2024 г	4%	50%	30%	15%	
		2023 г	6%	40%	35%	13%	
Информатика	Город	2025 г	2025 г	17,21%	34,45%	29,84%	58,47
		2024 г	18,71%	34,14%	34,24%	12,8%	56,26
		2023 г	11,62%	33,76%	36,81%	17,3%	60,55
	ОУО Василеостровский район	2025 г.	15%	26%	34%	25%	ОУ18 15 место в списке высоких результатов, ОУ4 19 место. ОУ17 в списке ОУ с низкими результатами.
		2024 г	14%	31%	38%	17%	Низкие результаты ОУ32
		2023 г	6%	29%	41%	24%	

1.4. Высокие результаты.

В этом году в районе 17 результатов по 100 баллов.

Таблица 5. 100 балльные результаты ЕГЭ в Василеостровском районе

Названия строк	Литература	Русский язык	Физика	Французский язык	Химия	Общий итог
ГБОУ гимназия №11	1		1			2
ГБОУ гимназия №24	1					1
ГБОУ гимназия №32	1					1
ГБОУ гимназия №586		1				1
ГБОУ СОШ №18		1			1	2
ГБОУ СОШ №27	2	1				3
ГБОУ СОШ №4	1	2		1	3	7
Район	6	5	1	1	4	17

По итогам ЕГЭ выпускники показали 481 результат по 12 предметам выше или равно 80 баллам, что составляет 15% от всех результатов. Самая большая доля высоких результатов в ОУ18, ОУ11, ОУ4.

Таблица 6. Доля высоких результатов ЕГЭ* (80 баллов и выше) в Василеостровском районе (%)

	Английский язык	Биология	Информатика (КЕГЭ)	История	Литература	Математика профильная	Обществознание	Русский язык	Физика	Французский язык	Химия	Общий итог
ГБОУ гимназия №11	23%	25%	38%	56%	33%	22%	11%	38%	60%		40%	31%
ГБОУ гимназия №24	38%	0%	8%	25%	20%	11%	15%	26%	18%		20%	19%
ГБОУ гимназия №32	19%	7%	0%	0%	40%	12%	0%	17%	0%		44%	14%
ГБОУ гимназия №586	14%	6%	10%	14%	8%	16%	6%	11%	13%	0%	58%	13%
ГБОУ гимназия №642	32%	57%	29%	20%	0%	13%	10%	41%	22%		80%	28%
ГБОУ СОШ №10	0%	17%	25%	50%	0%	37%	17%	17%	18%		55%	24%
ГБОУ СОШ №12	0%	7%	21%	25%	0%	16%	9%	12%	0%		0%	11%
ГБОУ СОШ №15	0%	0%	11%	0%		0%	0%	9%	0%		25%	6%
ГБОУ СОШ №16	0%	0%	0%	0%	0%	8%	0%	0%	0%		0%	1%
ГБОУ СОШ №17	0%	0%	8%		0%	0%	0%	0%	0%		0%	2%
ГБОУ СОШ №18	0%	0%	50%		0%	71%	33%	35%	40%		60%	48%
ГБОУ СОШ №19	0%	0%	18%	20%	0%	11%	4%	10%	0%	0%	0%	9%
ГБОУ СОШ №2	0%	0%	0%	33%		17%	0%	13%	0%		0%	9%
ГБОУ СОШ №21	0%	0%	0%	0%	0%	11%	0%	0%	0%		0%	2%
ГБОУ СОШ №27	20%	0%	0%	21%	70%	13%	8%	22%	0%		33%	18%
ГБОУ СОШ №29	0%	0%	0%	14%	33%	0%	0%	3%	0%	0%	0%	3%
ГБОУ СОШ №31	17%	8%	44%	0%	14%	8%	0%	13%	17%		29%	13%
ГБОУ СОШ №35	17%	33%	0%		0%	0%	0%	20%	0%		50%	12%
ГБОУ СОШ №4	13%	25%	46%	25%	22%	47%	20%	33%	57%	60%	71%	36%
ГБОУ СОШ №5	50%	0%	0%	50%	0%	0%	33%	43%	0%		100%	35%
ГБОУ СОШ №6	0%	40%	0%	0%	0%	0%	0%	10%	0%		100%	8%
Район	16%	11%	20%	19%	20%	19%	7%	19%	17%	40%	45%	18%

*Учитываются только последние результаты учащихся, если они пересдавали экзамен.

Таблица 7. Количество высоких результатов ЕГЭ 2025 по ОУ и предметам.

	Английский язык	Биология	Информатика (КЕГЭ)	История	Литература	Математика профильная	Обществознание	Русский язык	Физика	Французский язык	Химия	Общий итог
ГБОУ гимназия №11	5	1	5	5	2	5	2	18	3		2	48
ГБОУ гимназия №24	5		1	1	1	4	3	14	2		1	32
ГБОУ гимназия №32	4	1			4	3		11			4	27
ГБОУ гимназия №586	4	1	2	1	1	9	2	11	2		7	40
ГБОУ гимназия №642	6	4	5	2		6	2	28	2		4	59
ГБОУ СОШ №10		2	1	1		11	2	8	2		6	33
ГБОУ СОШ №12		1	3	1		4	2	6				17
ГБОУ СОШ №15			1					2			1	4
ГБОУ СОШ №16						1						1
ГБОУ СОШ №17			1									1
ГБОУ СОШ №18			8			22	1	11	4		3	49
ГБОУ СОШ №19			2	2		2	1	6				13
ГБОУ СОШ №2				1		2		3				6
ГБОУ СОШ №21						1						1
ГБОУ СОШ №27	4			3	7	4	2	14			2	36
ГБОУ СОШ №29				1	1			1				3
ГБОУ СОШ №31	2	1	4		1	2		6	1		2	19
ГБОУ СОШ №35	1	1						4			1	7
ГБОУ СОШ №4	1	2	6	2	2	17	4	22	4	6	5	71
ГБОУ СОШ №5 имени Карла Мая	1			1			1	3			1	7
ГБОУ СОШ №6		2						3			2	7
Общий итог	33	16	39	21	19	93	22	171	20	6	41	481

По итогам ЕГЭ осуществляется ранжирование ОО Санкт-Петербурга по интегральным показателям качества подготовки выпускников на основе данных статистико-аналитического отчета в Санкт-Петербурге.

Анализируется доля выпускников текущего года, набравших соответствующее количество тестовых баллов, суммарно полученных на ЕГЭ по трём предметам с наиболее высокими результатами.

Таблица 8. Данные по ОУ района, вошедшим в 15% ОО, с лучшими результатами ЕГЭ (по трем предметам).

№ п/п	Наименование ОО	Выпускники текущего года, получившие суммарно по трём предметам соответствующее количество тестовых баллов							
		до 160		от 161 до 220		от 221 до 250		от 251 до 300	
		чел.	%	чел.	%	чел.	%	чел.	%
31	ГБОУ СОШ №18	2	6,90%	5	17,24%	15	51,72%	7	24,14%
70	ГБОУ СОШ №4	6	11,76%	21	41,18%	15	29,41%	9	17,65%

Выпускники ГБОУ СОШ №18 и ГБОУ СОШ №4 Кусто уже не первый год демонстрируют высокий уровень подготовки и качество знаний. ГБОУ гимназия №24 два года подряд входит в список школ с высокими результатами по английскому языку.

Таблица 9 Данные по ОУ, вошедшим в списки 15% ОУ с лучшими результатами **по отдельным предметам**.

№ в списке	Предмет	Наименование ОО	Количество,	Доля выпускников текущего года, получивших тестовый балл, %			
				от 81 до 100 баллов	от 61 до 80 баллов	от минимального балла до 60 баллов	ниже минимального
10	Математика	ГБОУ СОШ №18	31	61,29	35,48	3,23	0,0
6	Английский язык	ГБОУ гимназия №24	13	0,38	0,23	0,38	0,00
15	Информатика	ГБОУ СОШ №18	16	0,38	0,38	0,25	0,00
19	Информатика	ГБОУ СОШ №4	13	0,31	0,54	0,15	0,00

1.5. Низкие результаты.

По итогам ЕГЭ осуществляется ранжирование ОО Санкт-Петербурга по интегральным показателям качества подготовки выпускников. Анализируется доля выпускников текущего года, набравших соответствующее количество тестовых баллов, суммарно полученных на ЕГЭ по трём предметам с наиболее низкими результатами. ГБОУ СОШ №17 находится в этом списке второй год подряд. Так же вошли ГБОУ СОШ №21 и №29.

Таблица 10. Данные по ОУ района, вошедшим в 15% ОО, с низкими результатами ЕГЭ (по трем предметам).

	Наименование ОО	Выпускники текущего года, получившие суммарно по трём предметам соответствующее количество тестовых баллов							
		до 160		от 161 до 220		от 221 до 250		от 251 до 300	
		чел.	%	чел.	%	чел.	%	чел.	%
74	ГБОУ СОШ №17 (2024 г)	7	53,85%	3	23,08%	2	15,38%	1	7,69%
15	ГБОУ СОШ №17	12	70,59%	5	29,41%	0	0,00%	0	0,00%
44	ГБОУ СОШ №21	10	58,82%	7	41,18%	0	0,00%	0	0,00%
64	ГБОУ СОШ №29	14	53,85%	11	42,31%	1	3,85%	0	0,00%

Таблица 11. Количество результатов ниже порогового значения по ОО.

	Английский язык	Биология	География	Информатика (КЕГЭ)	История	Литература	Математика базовая	Математика ЕГЭ	Математика профильная	Немецкий язык	Обществознание	Русский язык	Физика	Химия	Общий итог
ГБОУ гимназия №11											2				2
ГБОУ гимназия №24		2		3							3			1	9
ГБОУ гимназия №32		1									5				6
ГБОУ гимназия №586	1	2		8					4		8				23
ГБОУ гимназия №642	1		1	2					2		4				10
ГБОУ СОШ №10		2		2			2		1		1				8
ГБОУ СОШ №12	2	2		2							5				11
ГБОУ СОШ №15				5							4			1	10
ГБОУ СОШ №16		2									4	2			8
ГБОУ СОШ №17	1	2		7		1			2		3			1	17
ГБОУ СОШ №18										1					1
ГБОУ СОШ №19		3		4	1	1	10	2	1		8			1	31
ГБОУ СОШ №2				8							4				12
ГБОУ СОШ №21		1		1					2		3			3	10
ГБОУ СОШ №27		1		3			1				2		1	2	10
ГБОУ СОШ №29	1	2		2			1		3		6	1	1		17
ГБОУ СОШ №31		1		1					2		4			2	10
ГБОУ СОШ №35											2				2
ГБОУ СОШ №4	1				1						2				4
ГБОУ СОШ №5				1											1
ГБОУ СОШ №6		1		7		1	1		2		3				15
Общий итог	7	22	1	57	2	4	15	2	21	1	75	6	2	11	226

В этом году около 7% результатов участников не преодолели порог ЕГЭ. Самый высокий процент с таким результатом по предметам: обществознание (75), информатика (57) и биология(22). Но, все они были пересданы в дополнительные дни.

Таблица 12. Доля результатов ниже порогового значения* по ОО (%).

	Английский язык	Биология	География	Информатика	История	Литература	Математика базовая	Математика ЕГЭ	Математика	Немецкий язык	Обществознание	Русский язык	Физика	Химия	Общий итог
ГБОУ гимназия №11	0,00 %	0,00 %		0,00 %	0,00 %	0,00 %	0,00 %		0,00 %		10,00 %	0,00 %	0,00 %	0,00 %	2,17 %
ГБОУ гимназия №24	0,00 %	25,00 %	0,00 %	18,75 %	0,00 %	0,00 %	0,00 %	0,00 %	0,00 %		13,04 %	0,00 %	0,00 %	16,67 %	4,52 %
ГБОУ гимназия №32	0,00 %	6,67 %	0,00 %	0,00 %	0,00 %	0,00 %	0,00 %		0,00 %		14,29 %	0,00 %	0,00 %	0,00 %	2,83 %
ГБОУ гимназия №586	3,33 %	10,53 %	0,00 %	28,57 %	0,00 %	0,00 %	0,00 %		6,67 %		20,51 %	0,00 %	0,00 %	0,00 %	6,54 %
ГБОУ гимназия №642	5,00 %	0,00 %	25,00 %	10,53 %	0,00 %	0,00 %	0,00 %		4,08 %		16,67 %	0,00 %	0,00 %	0,00 %	4,84 %
ГБОУ СОШ №10	0,00 %	14,29 %	0,00 %	33,33 %	0,00 %	0,00 %	11,11 %		3,23 %		7,69 %	0,00 %	0,00 %	0,00 %	6,02 %
ГБОУ СОШ №12	16,67 %	12,50 %	0,00 %	12,50 %	0,00 %	0,00 %	0,00 %		0,00 %		17,86 %	0,00 %	0,00 %	0,00 %	6,60 %
ГБОУ СОШ №15	0,00 %	0,00 %		35,71 %	0,00 %		0,00 %		0,00 %		33,33 %	0,00 %	0,00 %	20,00 %	11,49 %
ГБОУ СОШ №16	0,00 %	28,57 %		0,00 %	0,00 %	0,00 %	0,00 %		0,00 %		21,05 %	6,25 %	0,00 %	0,00 %	7,62 %
ГБОУ СОШ №17	14,29 %	50,00 %	0,00 %	35,00 %		33,33 %	0,00 %		14,29 %		37,50 %	0,00 %	0,00 %	50,00 %	18,09 %
ГБОУ СОШ №18	0,00 %	0,00 %		0,00 %		0,00 %			0,00 %	50,00 %	0,00 %	0,00 %	0,00 %	0,00 %	1,90 %
ГБОУ СОШ №19	0,00 %	30,00 %	0,00 %	26,67 %	9,09 %	16,67 %	18,87 %	66,67 %	5,26 %	0,00 %	25,81 %	0,00 %	0,00 %	33,33 %	14,04 %
ГБОУ СОШ №2	0,00 %	0,00 %	0,00 %	50,00 %	0,00 %		0,00 %		0,00 %		28,57 %	0,00 %	0,00 %	0,00 %	13,19 %
ГБОУ СОШ №21	0,00 %	20,00 %	0,00 %	20,00 %	0,00 %	0,00 %	0,00 %		18,18 %	0,00 %	25,00 %	0,00 %	0,00 %	60,00 %	12,35 %
ГБОУ СОШ №27	0,00 %	10,00 %	0,00 %	27,27 %	0,00 %	0,00 %	2,94 %		0,00 %		7,41 %	0,00 %	8,33 %	25,00 %	5,28 %
ГБОУ СОШ №29	20,00 %	50,00 %	0,00 %	40,00 %	0,00 %	0,00 %	4,76 %		23,08 %		20,69 %	3,23 %	50,00 %	0,00 %	13,60 %
ГБОУ СОШ №31	0,00 %	7,69 %		10,00 %	0,00 %	0,00 %	0,00 %		7,41 %		21,05 %	0,00 %	0,00 %	22,22 %	6,08 %
ГБОУ СОШ №35	0,00 %	0,00 %		0,00 %		0,00 %	0,00 %		0,00 %		20,00 %	0,00 %	0,00 %	0,00 %	2,82 %
ГБОУ СОШ №4	11,11 %	0,00 %	0,00 %	0,00 %	11,11 %	0,00 %	0,00 %		0,00 %		9,09 %	0,00 %	0,00 %	0,00 %	3,38 %
ГБОУ СОШ №5	0,00 %	0,00 %		50,00 %	0,00 %	0,00 %	0,00 %		0,00 %		0,00 %	0,00 %	0,00 %	0,00 %	3,70 %
ГБОУ СОШ №6	0,00 %	16,67 %		43,75 %	0,00 %	33,33 %	5,88 %	0,00 %	11,76 %		20,00 %	0,00 %	0,00 %	0,00 %	12,61 %
Общий итог	3,35 %	13,58 %	3,70 %	22,27 %	1,79 %	4,00 %	3,28 %	40,00 %	4,22 %	25,00 %	18,38 %	0,65 %	1,69 %	10,68 %	6,96 %

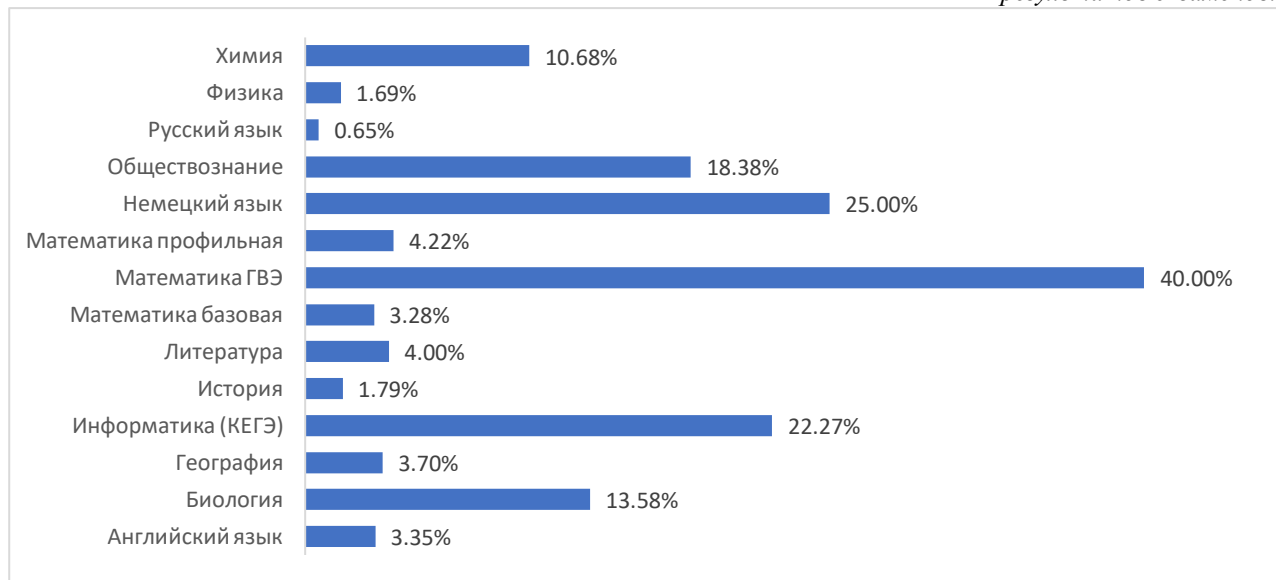
Наибольшая доля неудовлетворительных результатов из наиболее массовых предметов по обществознанию, биологии, информатике, как и в прошлом году. Наибольшая доля низких результатов в ОУ17,19, 29, 6.

По итогам ГИА2025 сформирован региональный список школ с низкими результатами по отдельным предметам. Критерием отбора ОО, включённых в перечень продемонстрировавших наиболее низкие результаты ЕГЭ по предмету в регионе, как и в прошлом году, стало наличие в этих ОО максимального числа экзаменуемых, не достигших минимального балла, а также минимальная доля участников, получивших от 81 до 100 баллов. Большинство экзаменуемых этих ОО получили от минимального до 60 баллов: доля таких участников в этих ОО от 0,56 до 0,85.

Таблица 13. Данные по ОУ, вошедшим в список школ с низкими результатами по отдельным предметам.

№ п/п	Предмет	Наименование ОО	Кол- во ВТГ, чел.	Доля выпускников, получивших тестовый балл			
				ниже минимального	от минимального балла до 60 баллов	от 61 до 80 баллов	от 81 до 100 баллов
19.	Русский язык	ГБОУ СОШ № 16	30	0,03	0,73	0,23	0,00
3	Информатика	ГБОУ СОШ №17	13	0,08	0,08	0,38	0,46

Рис.2 4. Распределение результатов ниже порогового значения ЕГЭ 2025 по предметам (%) от всех результатов экзаменов.



1.6. Средние баллы по ОУ и предметам.

Таблица 13. Распределение средних баллов после пересдач по ОО. Голубым цветом выделены результаты выше, чем в среднем по району, оранжевым ниже, чем в среднем по району.

	Английский язык	Биология	География	Информатика (КЕГЭ)	История	Литература	Математика базовая	Математика профильная	Обществознание	Русский язык	Физика	Французский язык	Химия	Общий итог
ГБОУ гимназия №11	70,55	67,5		67,69	78	73,83	4,32	71,13	61,11	73,38	79,6		64,2	60,96
ГБОУ гимназия №24	67,23	48,83	60	59,38	67,75	78	4,47	65,77	61,4	69,04	64,09		56,4	58,57
ГБОУ гимназия №32	70,52	58,57	59,33	56,78	55,83	72,8	4,21	66,54	53,63	67,14	60,5		68,11	54,33
ГБОУ гимназия №586	59,62	59,29	46,67	51,55	61	60,08	4,04	62,3	56,1	63,77	65,27	52	75,92	53,4
ГБОУ гимназия №642	69,47	74	45,67	69,35	68,7	55,8	4,46	69,38	61,55	72,71	70		87,2	62,78
ГБОУ СОШ №10	53,2	59,83	56,5	59,25	64,5	49,33	4,06	72,13	63,25	65,46	70,73		76,73	59,33
ГБОУ СОШ №12	56,2	54,79	60	59,93	69,25	55,33	4,04	62,4	55,96	61	57,57		42,5	50,83
ГБОУ СОШ №15	48	52		50,33	49,4		3,88	65	48,63	56,45	58,5		64	50,66
ГБОУ СОШ №16	34	41,8		55	49,17	51	3,61	65	48,93	50,6	54,75		51	42,79
ГБОУ СОШ №17	42,33	32	40	39,77		30	3,64	55,08	46,8	51,87	43		30	40,73
ГБОУ СОШ №18	61	57,5		74		67,5		80,81	70,67	75,74	76		81,2	75,33
ГБОУ СОШ №19	62,86	36,86	45	56,64	54,3	36,2	3,72	61,06	50,83	53,75	60,25	70	48,5	41,85
ГБОУ СОШ №2	46	52	47	37,88	59,33		3,75	69,33	48,8	62,29	57,33		56	48,96
ГБОУ СОШ №21	66,2	37,5	54	50,75	42	42,33	4	53,11	51,11	54,75	46		23,5	43,92
ГБОУ СОШ №27	71,1	54,11	60,75	55,75	63,5	83,1	4,39	67,2	62	67,27	60,27		60,67	57,06
ГБОУ СОШ №29	39,75	33,5	47	52	62,71	61	3,35	44,1	49,78	54,43	39	59,33	40	42,54
ГБОУ СОШ №31	69,92	55,92		69,11	65,75	58,71	3,96	56,52	56,67	62,52	50,5		75,29	52,94
ГБОУ СОШ №35	63,67	83,33		66		65,67	4,4	72,8	50,5	69,5	59		85	58,25
ГБОУ СОШ №4	57,25	61	46	74,77	61,38	61,22	4,29	74,97	65,05	70,87	76,43	80,9	85,57	60,76
ГБОУ СОШ №5 имени Карла Мая	77	75		34	80,5	54	4,5	46	73,67	71,86	56		84	54,42

ГБОУ СОШ №6	48, 71	63, 8		39, 11	50, 5	49	3, 75	48, 87	52	59, 1	45		94, 5	45, 08
Район	63, 53	56, 14	52, 92	58, 4	61, 93	62, 52	4, 05	66	56, 26	64, 45	64, 47	73, 93	70, 26	54, 27

Таблица 14. Распределение средних баллов ЕГЭ по ОУ и предметам за три года.

Желтым цветом отмечены ячейки, результаты в которых ниже на 5 и более баллов предыдущего года, а синим - выше на 5 и более баллов.

По средним значениям, безусловно, нельзя делать однозначный вывод о повышении или уменьшении качества знаний обучающихся, особенно по предметам, которые выбирает не большое количество выпускников. Однако, можно наблюдать некоторые тенденции и, используя более полные данные, увидеть спехи и проблемные зоны для выстраивания дальнейшей стратегии повышения качества образования в ОО.

ОУ	Английский язык	Биология	География	Информатика и ИКТ	История	Литература	Математика базовая	Математика проф.	Обществознание	Русский язык	Физика	Французский язык	Химия
ГБОУ гимназия №11 2025г.	70,55	67,5		67,69	78	73,83	4,32	71,13	61,11	73,38	79,6		64,2
2024 г.	74			59,45	83	61	4,43	65,93	70,25	73,17	76,57		90
2023г.	70,17	48,83	-	56,33	68,57	76,67	4,23	58,46	68,25	77,21	66	-	56,67
ГБОУ гимназия №24 2025 г.	67,23	48,83	60	59,38	67,75	78	4,47	65,77	61,4	69,04	64,09		56,4
2024 г.	80,05	44	53	62,23	65,71	78,29	4,38	62,55	54,76	72,55	61		33
2023г.	76,76	57,25	-	66,29	66,33	85,13	3,73	58,53	64,91	80,16	47,5	-	62
ГБОУ гимназия №32 2025г.	70,52	58,57	59,33	56,78	55,83	72,8	4,21	66,54	53,63	67,14	60,5		68,11
2024 г.	70,94	60,5	51,5	45,89	67,8	66	4,36	51,82	57,42	63,23	57		69,71
2023г.	62,82	39,8	76	-	42,31	48,8	4,45	42,35	52,3	67,29	48,5	-	80,33
ГБОУ гимназия №586 2025г.	59,62	59,29	46,67	51,55	61	60,08	4,04	62,3	56,1	63,77	65,27	52	75,92
2024 г.	65,05	61,81	49,57	62,94	54,58	63,88	3,9	62,36	53,34	69,74	62,64		77,6
2023г.	65,43	53,89	75,8	53,33	62	69,75	3,87	59,28	58,1	76,09	37,5	-	56,57
ГБОУ гимназия №642 2025г.	69,47	74	45,67	69,35	68,7	55,8	4,46	69,38	61,55	72,71	70		87,2
2024 г.	75,41	70,75		59,19	61,33	66,25	4,29	72	60,05	76,65	69,77		87,5
2023г.	70,6	53,36	68	65,9	72	68,43	3,63	62,73	66,11	81,7	61,14	-	41,6
ГБОУ СОШ №10 2025г.	53,2	59,83	56,5	59,25	64,5	49,33	4,06	72,13	63,25	65,46	70,73		76,73
2024 г.	67,43	55,33	58,5	32,6	62	56	4,14	67,48	57,5	71,02	70,68		66,79
2023г.	63	44,78	96	49,2	58	65,43	-	61,88	58,67	72,42	64,23	-	67,36
ГБОУ СОШ №12 2025 .	56,2	54,79	60	59,93	69,25	55,33	4,04	62,4	55,96	61	57,57		42,5
2024 г.	54,38	58,67		47,6	57,57	57,63	3,89	54,48	54,48	67,29	57,33		
2023г.	64,25	62	50,25	61,6	54,67	59,43	4,1	55,62	57,35	73,55	51,43	-	64,5
ГБОУ СОШ №15 2025г.	48	52		50,33	49,4		3,88	65	48,63	56,45	58,5		64
2024 г.	59	36,88	37	61,8	53	46	3,95	56,65	44,25	59,38	65,5		40
2023г.	54,75	35,69	47,5	67	52,25	65,4	4,07	43,4	49,79	64,22	48,67	-	30,75
ГБОУ СОШ №16 2025г.	34	41,8		55	49,17	51	3,61	65	48,93	50,6	54,75		51
2024 г.	70	30,33	54	43	60,4	58,8	3,49	48,08	60	60,05	61,86		10
2023г.	70	29	54,5	39,5	44,57	69,33	4,17	36,05	55,76	59,49	47,33	-	10

ГБОУ СОШ №17 2025г.	42,33	32	40	39,77		30	3,64	55,08	46,8	51,87	43		30
2024 г.	31,33			43,7	45	44	3,25	52,3	36,38	55	74		74
2023г.	67	-	-	49,7	16	37	4,36	37,11	34,14	55,72	-	-	-
ГБОУ СОШ №18 2025 г.	61	57,5		74		67,5		80,81	70,67	75,74	76		81,2
2024 г.	58,4	93		64,5	49			75,5	61,83	70	64,43		
2023г.	61	76	-	65,4	73,5	77	3,67	70,82	72	81,18	55,57	-	66,5
ОУ	Английский язык	Биология	География	Информатика и ИКТ	История	Литература	Математика базовая	Математика проф.	Обществознание	Русский язык	Физика	Французский язык	Химия
ГБОУ СОШ №19 2025 г.	62,86	36,86	45	56,64	54,3	36,2	3,72	61,06	50,83	53,75	60,25	70	48,5
2024 г.	56,36	30	56,5	35,85	65,6	57,63	3,94	47,88	47,4	62,67	65,5		4
2023г.	72,6	52	-	59	47,6	55,2	4,57	50,15	50	62,38	55	-	60,67
ГБОУ СОШ №2 2025 г.	46	52	47	37,88	59,33		3,75	69,33	48,8	62,29	57,33		56
2024 г.	59,67	51,33		48,67	50,7	89	4	68,71	48,77	66,8	65,5		64
2023г.	55	37,33	56	63,36	45	68	4,22	63,5	51,8	71,33	53	-	82
ГБОУ СОШ №21 2025 г.	66,2	37,5	54	50,75	42	42,33	4	53,11	51,11	54,75	46		23,5
2024 г.	74,5	41	62	34	31	61	3,57	36	48,71	59,25			
2023г.	34,5	49	-	56	35	68	4,42	44,67	55,86	68	39	-	45,5
ГБОУ СОШ №27 2025 г.	71,1	54,11	60,75	55,75	63,5	83,1	4,39	67,2	62	67,27	60,27		60,67
2024 г.	71,13	50,92	61,4	54,08	61,6	60,61	4,14	54,12	53,5	67,25	54,5		58
2023г.	79,91	42,25	-	69,33	64,2	68,31	3,9	58,73	66,6	76,15	72	-	-
ГБОУ СОШ №29 2025 г.	39,75	33,5	47	52	62,71	61	3,35	44,1	49,78	54,43	39	59,33	40
2024 г.	50,25	76,33	79	57	93	52,25	4,17	63,5	65,88	70,96	59,67	67,75	62,33
2023г.	74,5	49,5	-	76,67	70,6	68,14	3,36	70	67,75	77,17	54	81,5	36
ГБОУ СОШ №31 2025 г.	69,92	55,92		69,11	65,75	58,71	3,96	56,52	56,67	62,52	50,5		75,29
2024 г.	75,5	64,5	62	79,2	73,5	59,5	4,28	70,16	64,5	71,91	62,75		75,33
2023г.	69,63	-	62	65,5	69	72,75	3,71	60,27	66,95	74,37	54,2	-	94
ГБОУ СОШ №35 2025 г.	63,67	83,33		66		65,67	4,4	72,8	50,5	69,5	59		85
2024 г.	73,15			66,6	69,5	71,57	4,38	66	47,23	71,33	72,33		79
2023г.	78,7	-	-	66,2	-	67,88	4,15	64	68,33	78,08	-	-	-
ГБОУ СОШ №4 2025 г.	57,25	61	46	74,77	61,38	61,22	4,29	74,97	65,05	70,87	76,43	80,9	85,57
2024 г.	64	60,2		49,44	66,36	62,73	4,13	75,15	53,22	70,37	72,17	66,6	74,31
2023г.	71,2	63,75	59	66,91	63,2	76,78	4,53	56,76	61,25	79,89	52,5	71,5	73,33
ГБОУ СОШ №5 2025 г.	77	75		34	80,5	54	4,5	46	73,67	71,86	56		84
2024 г.		34,33	32,5	38,33	37	40,25	3,77	44,5	34,9	51,19	36		57
2023г.	58,75	68,67	-	45,5	45	68,17	4,45	45,25	52,5	59,48	51,67	-	53
ГБОУ СОШ №6 2025 г.	48,71	63,8		39,11	50,5	49	3,75	48,87	52	59,1	45		94,5
2024 г.	47,2	43,4		30	37	54,38	3,37	56	45,6	62,86	49,67		51,5
2023г.	55,43	-	-	74,25	57	52	3,84	47,85	48,87	64	42,67	-	-

Район 2025	63,53	56,14	52,92	58,4	61,93	62,52	4,05	66	56,26	64,45	64,47	73,93	70,26
Район 2024	68,37	53,97	54,61	53,69	59,8	61,36	4,02	62,61	54,26	68,15	65,72	67	67,48
Район 2023	68,81	48,77	59,44	62,24	55,73	67,62	4,05	56,25	59,22	72,62	52,67	72,5	59,12
Город 2025	61, 57	54,73	55,22	58,47	58,42	61,47		64,03	55,06	63,28	64,62	71,46	62,9
Город 2024	66,62	53,74	57,22	56,26	57,35	59,35	-	63,91	55,84	66,26	67,67	68,38	58,23
Город 2023	67,42	50,38	56,33	60,55	57,63	62,58	-	57,4	57,54	71,71	56,58	73,32	57,22

Средние результаты ОУ32 становятся выше, результаты ОУ24 стабилизировались, повысились результаты ОУ18, стали выше или стабилизировались результаты ОУ27, ОУ31 снизились, ОУ29 третий год снижение результатов. В остальных ОУ ситуация разная, в зависимости от предмета и об устойчивой тенденции по всем результатам вместе говорить нельзя.

С полным региональным статистико-аналитическим отчетом о результатах ГИА по предметам можно ознакомиться на сайте:

https://www.ege.spb.ru/index.php?option=com_k2&view=item&layout=item&id=1167&Itemid=2

2. Итоги ОГЭ 9 класс

2.1. Участники ОГЭ

В 2025 в экзаменах за 9 класс участвовало 1545 человек по предмету русский язык, 1553 по математике, из них 68 учащихся классов экстерната, принятых для прохождения итоговой аттестации. Большое количество учащихся в 2025 году сдавали экзамены по русскому языку и математике в формате ГВЭ, 96 и 100 человек соответственно. Эти ученики не сдавали другие предметы, их результаты по математике и русскому языку включены в отчет.

Самыми массовыми предметами по выбору стали: география, информатика и ИКТ, обществознание переместилось на третье место по сравнению с предыдущими годами, когда занимало 1 первое место по количеству участников среди предметов по выбору.

Рис. 3. Распределение выбора предметов ОГЭ 2025г.

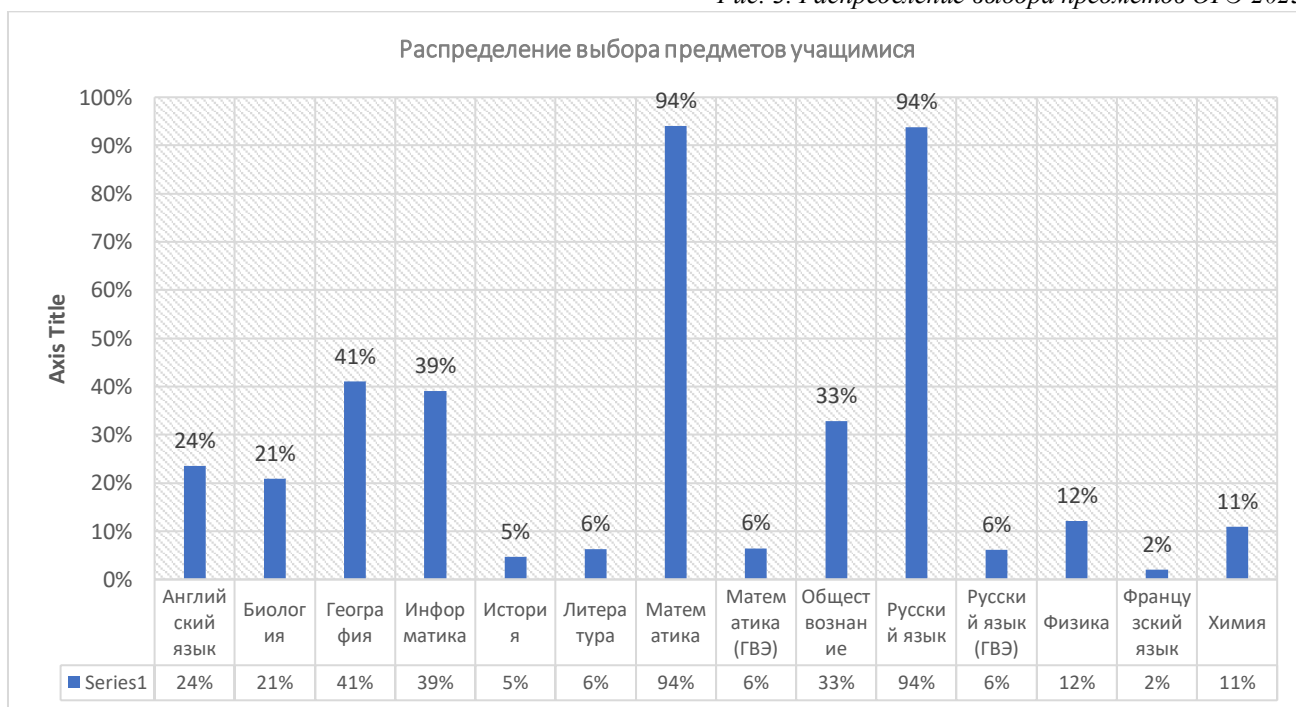


Таблица 15. Количество участников ОГЭ 2025 г. по ОУ и предметам.

	Английский язык	Биология	География	Информатика	История	Литература	Математика	Математика (ГВЭ)	Немецкий язык	Обществознание	Русский язык	Русский язык (ГВЭ)	Физика	Французский язык	Химия	Общий итог
ГБОУ гимназия №11	37	6	22	39	2	7	71	2		12	72	1	10		5	286
ГБОУ гимназия №24	27	4	24	29	6	9	66			22	66		7		4	264
ГБОУ гимназия №32	16	7	27	23	1	2	54	1		21	54	1	7		4	218
ГБОУ гимназия №586	28	42	47	55	8	5	131	2		36	131	2	13		22	522
ГБОУ гимназия №642	51	28	38	71	6	9	147			44	147		17		21	589
ГБОУ СОШ №10	13	22	38	25	5	7	79	1		14	79	1	18		13	315
ГБОУ СОШ №12	21	14	37	39	2	1	88	2		41	88	2	6		6	347
ГБОУ СОШ №15	10	20	34	26	2	1	63	1		15	64	1			10	247
ГБОУ СОШ №16	7	40	65	21	8	3	105	20		26	105	20	16		5	441
ГБОУ СОШ №17	3	4	35	38		1	57	6		17	54	5	2		4	226

ГБОУ СОШ №18	7	4	8	17			39			12	39		24		4	154
ГБОУ СОШ №19	11	8	20	18	6	5	63	3		31	59	3	5		6	238
ГБОУ СОШ №2	7	5	34	18	3		50	2		19	50	2	7		5	202
ГБОУ СОШ №21	2	31	14	7		1	42	1		14	43		3		6	164
ГБОУ СОШ №27	26	7	30	18	0	1	77	2	1	33	77	2	8		5	309
ГБОУ СОШ №29	2	1	21	12			30	1		13	30	1	2	1		114
ГБОУ СОШ №31	29	9	27	42	3	5	90			36	90		7		16	354
ГБОУ СОШ №35	25	3	5	16		1	38			11	38		4		9	150
ГБОУ СОШ №4 Кусто	5	12	17	17	3	5	59			17	58		7	2 8	7	235
ГБОУ СОШ №5		15	17	8		1	29	52		8	29	5 2	6		2	219
ГБОУ СОШ №6	14	19	33	26	3	4	75	4		33	76	3	6		4	300
Район	34 1	30 1	59 3	56 5	6 8	9 0	145 3	10 0	1	47 5	144 9	9 6	17 5	2 9	15 8	589 4

Таблица 16. Доля участников ОГЭ по ОУ и предметам (%) от всех учащихся, участвовавших в экзаменах за 9 класс.

	Английский язык	Биология	География	Информатика	История	Литература	Математика	Математика (ГВЭ)	Немецкий язык	Обществознание	Русский язык	Русский язык (ГВЭ)	Физика	Французский язык	Химия
ГБОУ гимназия №11	51	8	30	53	3	10	97	3	0	16	99	1	14	0	7
ГБОУ гимназия №24	41	6	36	44	9	14	100	0	0	33	100	0	11	0	6
ГБОУ гимназия №32	29	13	49	42	2	4	98	2	0	38	98	2	13	0	7
ГБОУ гимназия №586	21	32	35	41	6	4	98	2	0	27	98	2	10	0	17
ГБОУ гимназия №642	35	19	26	48	4	13	100	0	0	30	100	0	12	0	14
ГБОУ СОШ №10	16	28	48	31	6	9	99	1	0	18	99	1	23	0	16
ГБОУ СОШ №12	23	16	41	43	2	1	98	2	0	46	98	2	7	0	7
ГБОУ СОШ №15	15	31	52	40	3	2	97	2	0	23	98	2	0	0	15
ГБОУ СОШ №16	6	32	52	17	6	2	84	16	0	21	84	16	13	0	4
ГБОУ СОШ №17	5	7	59	64	0	2	97	10	0	29	92	8	3	0	7
ГБОУ СОШ №18	18	10	21	44	0	0	100	0	0	31	100	0	62	0	10
ГБОУ СОШ №19	18	13	32	29	10	8	102	5	0	50	95	5	8	0	10
ГБОУ СОШ №2	13	10	65	35	6	0	96	4	0	37	96	4	13	0	10
ГБОУ СОШ №21	5	72	33	16	0	2	98	2	0	33	100	0	7	0	14
ГБОУ СОШ №27	33	9	38	23	13	16	97	3	1	42	97	3	10	0	6
ГБОУ СОШ №29	6	3	68	39	0	0	97	3	0	42	97	3	6	3	0
ГБОУ СОШ №31	32	10	30	47	3	6	100	0	0	40	100	0	8	0	18
ГБОУ СОШ №35	66	8	13	42	0	3	100	0	0	29	100	0	11	0	24
ГБОУ СОШ №4 Кусто	9	21	29	29	5	9	102	0	0	29	100	0	12	48	12
ГБОУ СОШ №5	0	19	21	10	0	1	36	64	0	10	36	64	7	0	2
ГБОУ СОШ №6	18	24	42	33	4	5	95	5	0	42	96	4	8	0	5
Район	22	19	38	37	4	6	94	6	0	31	94	6	11	2	10

2.2. Неудовлетворительные результаты ОГЭ.

В 2025 году наибольшее количество неудовлетворительных результатов продемонстрировали учащиеся ОУ17, 16, 19 в абсолютном и относительном значении. Отсутствуют неудовлетворительные результаты в ОУ642, ОУ32, ОУ11, ОУ24, ОУ35, ОУ18, ОУ27, ОУ5, ОУ2, ОУ 4 Кусто. В 2024 году в районе в разрезе предметов наибольшая доля низких результатов была по истории (2023 г – обществознание), в этом году «2» по истории нет, а наибольшая доля «2» по географии и литературе.

Таблица 17. Статистика результатов с отметкой «2» ОГЭ 2025 по ОУ и предметам*.

	Английский язык	Биология	География	Информатика	Литература	Математика	Математика (ГВЭ)	Обществознание	Русский язык	Химия	Общий итог
ГБОУ гимназия №586								1			1
ГБОУ СОШ №10	1				1			1			3
ГБОУ СОШ №12			1	1				2			4
ГБОУ СОШ №15						1			2	1	4
ГБОУ СОШ №16		2	1			3			4		10
ГБОУ СОШ №17	1		3	2		2	1	1	1		11
ГБОУ СОШ №19			2	2		6			3		13
ГБОУ СОШ №21								1			1
ГБОУ СОШ №29	1										1
ГБОУ СОШ №31						1		1	1		3
ГБОУ СОШ №6	1							1			2
Район	4	2	7	5	1	13	1	8	11	1	53

*Учитываются в том числе результаты учащихся «э» классов.

Таблица 18. Статистика результатов с отметкой «2» ОГЭ 2025 по ОУ и предметам (%).

	Английский язык	Биология	География	Информатика	Литература	Математика	Математика (ГВЭ)	Обществознание	Русский язык	Химия
ГБОУ гимназия №586	0,0	0,0	0,0	0,0	0,0	0,0	0,0	2,8	0,0	0,0
ГБОУ СОШ №10	7,7	0,0	0,0	0,0	14,3	0,0	0,0	7,1	0,0	0,0
ГБОУ СОШ №12	0,0	0,0	2,7	2,6	0,0	0,0	0,0	4,9	0,0	0,0
ГБОУ СОШ №15	0,0	0,0	0,0	0,0	0,0	1,6	0,0	0,0	3,1	10,0
ГБОУ СОШ №16	0,0	5,0	1,5	0,0	0,0	2,9	0,0	0,0	3,8	0,0
ГБОУ СОШ №17	33,3	0,0	8,6	5,3	0,0	3,5	16,7	5,9	1,9	0,0
ГБОУ СОШ №19	0,0	0,0	10,0	11,1	0,0	9,5	0,0	0,0	5,1	0,0
ГБОУ СОШ №21	0,0	0,0	0,0	0,0	0,0	0,0	0,0	7,1	0,0	0,0
ГБОУ СОШ №29	50,0	0,0	0,0	0,0		0,0	0,0	0,0	0,0	
ГБОУ СОШ №31	0,0	0,0	0,0	0,0	0,0	1,1		2,8	1,1	0,0
ГБОУ СОШ №6	7,1	0,0	0,0	0,0	0,0	0,0	0,0	3,0	0,0	0,0
Район 2025	1,2	0,7	1,2	0,9	1,1	0,9	1,0	1,7	0,8	0,6
Район 2024	1,7	0,8	1,2	1,9		1,0		1,8	0,5	0,9
Санкт-Петербург 2024	2,37	1,55	6,28	7		5,61		8,52	4,08	4,27
Санкт-Петербург 2025	0,94	0,46	1,74	1,09	1,19	0,97	0,62	2,56	0,96	1,3

2.3. Результаты с отметкой «3».

Наибольшая доля результатов с отметкой «3» в районе по предметам: обществознание, русский язык, французский язык. Наибольшая доля «3» у ОУ29, в прошлом году она была 50% и это самое большое значение среди школ с углубленным изучением предметов, в 2025 47,4% это самое большое значение среди всех школ. Данные результаты могут свидетельствовать о продолжающем снижаться качестве образования в ОО. ОУ6, ОУ16, ОУ19 более 40% «3». Наименьшая доля в ОУ642 13,8%.

Таблица 19. Статистика результатов с отметкой «3» ОГЭ 2025 по ОУ и предметам (%).

	Английский язык	Биология	География	Информатика	История	Литература	Математика	Математика (ГВЭ)	Обществознание	Русский язык	Русский язык (ГВЭ)	Физика	Французский язык	Химия	Общий итог
ГБОУ гимназия №11	21,6	0,0	0,0	12,8	0,0	0,0	8,5	0,0	50,0	19,4	0,0	0,0		20,0	14,0
ГБОУ гимназия №24	18,5	50,0	4,2	3,4	0,0	0,0	12,1		31,8	25,8		0,0		0,0	15,5
ГБОУ гимназия №32	0,0	14,3	11,1	26,1	100,0	0,0	13,0	100,0	52,4	33,3	0,0	57,1		25,0	24,3
ГБОУ гимназия №586	21,4	7,1	12,8	29,1	0,0	20,0	18,3	0,0	55,6	35,1	0,0	23,1		9,1	24,3
ГБОУ гимназия №642	13,7	3,6	10,5	12,7	0,0	21,1	2,0		29,5	25,2		5,9		9,5	13,8
ГБОУ СОШ №10	15,4	4,5	10,5	12,0	20,0	14,3	11,4	0,0	28,6	40,5	0,0	5,6		7,7	18,7
ГБОУ СОШ №12	23,8	21,4	13,5	30,8	0,0	0,0	34,1	0,0	73,2	40,9	50,0	33,3		16,7	36,0
ГБОУ СОШ №15	40,0	35,0	23,5	26,9	50,0	0,0	31,7	100,0	26,7	54,7	100,0			10,0	36,0
ГБОУ СОШ №16	42,9	27,5	10,8	23,8	50,0	33,3	43,8	10,0	73,1	67,6	25,0	31,3		40,0	41,0
ГБОУ СОШ №17	0,0	50,0	14,3	21,1		0,0	49,1	0,0	70,6	57,4	20,0	100,0		0,0	39,4
ГБОУ СОШ №18	28,6	0,0	0,0	23,5			2,6		75,0	23,1		16,7		0,0	18,8
ГБОУ СОШ №19	63,6	12,5	15,0	33,3	33,3	20,0	34,9	66,7	51,6	52,5	33,3	60,0		50,0	41,2
ГБОУ СОШ №2	85,7	20,0	17,6	44,4	0,0		14,0	0,0	47,4	40,0	100,0	14,3		20,0	30,2
ГБОУ СОШ №21	0,0	12,9	14,3	14,3		0,0	28,6	0,0	57,1	48,8		33,3		33,3	31,1
ГБОУ СОШ №27	19,2	28,6	3,3	5,6	30,0	23,1	14,3	0,0	42,4	31,2	0,0	25,0		40,0	22,0
ГБОУ СОШ №29	50,0	0,0	23,8	33,3			50,0	0,0	61,5	66,7	0,0	50,0	0,0		47,4
ГБОУ СОШ №31	31,0	11,1	14,8	16,7	0,0	0,0	21,1		19,4	44,4		14,3		6,3	25,1
ГБОУ СОШ №35	12,0	33,3	0,0	25,0		0,0	2,6		54,5	36,8		0,0		0,0	19,3
ГБОУ СОШ №4 Кусто	40,0	16,7	0,0	17,6	33,3	0,0	8,5		35,3	27,6		0,0	39,3	0,0	19,6
ГБОУ СОШ №5		13,3	17,6	12,5		0,0	34,5		62,5	48,3	26,9	50,0		0,0	33,8
ГБОУ СОШ №6	50,0	47,4	24,2	73,1	66,7	0,0	36,0	0,0	54,5	51,3	33,3	16,7		25,0	44,0
Район	24,0	17,9	12,6	23,0	22,1	12,2	21,4	28,0	48,8	40,4	27,1	20,0	37,9	13,3	27,4
Санкт-Петербург	27,62	17,93	14,44	26	20,08	21,83	23,41	18,71	50,43	42,13	15,41	21,02	24,43	16,55	

2.4. Результаты с отметкой «4» и «5».

Наибольшая доля результатов с отметкой «4» и «5» в гимназиях, школах с углубленным изучением предметов. Наименьшая в средних общеобразовательных ОУ.

Таблица 20. Статистика результатов с отметкой «4» ОГЭ 2025 по ОУ и предметам (%).

	Английский язык	Биология	География	Информатика	История	Литература	Математика	Математика (ГВЭ)	Обществознание	Русский язык	Русский язык (ГВЭ)	Физика	Французский язык	Химия	Общий итог
ГБОУ гимназия №11	56,8	33,3	22,7	59,0	50,0	71,4	57,7	0,0	25,0	47,2	0,0	50,0		20,0	49,3
ГБОУ гимназия №24	51,9	0,0	58,3	69,0	33,3	44,4	60,6		50,0	30,3		14,3		25,0	48,1
ГБОУ гимназия №32	18,8	42,9	59,3	43,5	0,0	100,0	51,9	0,0	42,9	48,1	100,0	28,6		25,0	46,3
ГБОУ гимназия №586	57,1	47,6	42,6	58,2	50,0	60,0	61,8	0,0	36,1	39,7	50,0	69,2		18,2	48,9
ГБОУ гимназия №642	41,2	75,0	21,1	59,2	66,7	68,4	57,1		52,3	42,9		41,2		42,9	50,1
ГБОУ СОШ №10	53,8	45,5	34,2	48,0	40,0	57,1	55,7	0,0	57,1	45,6	100,0	50,0		0,0	46,3
ГБОУ СОШ №12	47,6	57,1	37,8	59,0	50,0	0,0	54,5	50,0	17,1	40,9	0,0	50,0		33,3	44,1
ГБОУ СОШ №15	40,0	45,0	55,9	61,5	50,0	0,0	58,7	0,0	66,7	29,7	0,0			50,0	48,6
ГБОУ СОШ №16	42,9	60,0	50,8	61,9	37,5	0,0	44,8	45,0	26,9	23,8	50,0	62,5		60,0	42,4
ГБОУ СОШ №17	66,7	50,0	42,9	65,8		100,0	40,4	33,3	23,5	25,9	40,0	0,0		25,0	40,3
ГБОУ СОШ №18	57,1	75,0	12,5	47,1			23,1		25,0	51,3		41,7		25,0	38,3
ГБОУ СОШ №19	27,3	87,5	35,0	44,4	16,7	80,0	47,6	0,0	48,4	30,5	66,7	20,0		50,0	41,6
ГБОУ СОШ №2	14,3	20,0	58,8	50,0	66,7		58,0	0,0	47,4	38,0	0,0	71,4		20,0	47,5
ГБОУ СОШ №21	100,0	77,4	57,1	42,9		100,0	57,1	0,0	35,7	41,9		66,7		50,0	54,9
ГБОУ СОШ №27	57,7	42,9	53,3	55,6	50,0	38,5	63,6	0,0	54,5	49,4	50,0	37,5		20,0	53,4
ГБОУ СОШ №29	0,0	100,0	42,9	66,7			40,0	100,0	38,5	26,7	0,0	50,0	100,0		40,4
ГБОУ СОШ №31	44,8	88,9	55,6	61,9	0,0	100,0	55,6		75,0	37,8		57,1		37,5	53,1
ГБОУ СОШ №35	36,0	66,7	40,0	56,3		0,0	60,5		36,4	42,1		50,0		22,2	46,0
ГБОУ СОШ №4 Кусто	40,0	50,0	41,2	76,5	33,3	60,0	55,9		52,9	46,6		85,7	39,3	57,1	51,9
ГБОУ СОШ №5		60,0	35,3	87,5		100,0	55,2	25,0	25,0	48,3	34,6	33,3		50,0	40,6
ГБОУ СОШ №6	35,7	36,8	42,4	26,9	33,3	50,0	61,3	100,0	42,4	35,5	0,0	50,0		25,0	43,7
Район	45,5	56,5	44,2	57,3	41,2	58,9	54,6	30,0	43,4	38,9	37,5	48,6	41,4	31,6	47,0
Санкт-Петербург	44,89	54,72	41,8	55,68	44,46	51,91	54,74	34,93	42,42	38,47	42,34	45,98	42,75	35,34	

Таблица 21. Статистика результатов с отметкой «5» ОГЭ 2025 по ОУ и предметам (%).

	Английский язык	Биология	География	Информатика	История	Литература	Математика	Математика (ГВЭ)	Обществознание	Русский язык	Русский язык (ГВЭ)	Физика	Французский язык	Химия	Общий итог
ГБОУ гимназия №11	21,6	66,7	77,3	28,2	50,0	28,6	33,8	100,0	25,0	33,3	100,0	50,0		60,0	36,7
ГБОУ гимназия №24	29,6	50,0	37,5	27,6	66,7	55,6	27,3		18,2	43,9		85,7		75,0	36,4
ГБОУ гимназия №32	81,3	42,9	29,6	30,4	0,0	0,0	35,2	0,0	4,8	18,5	0,0	14,3		50,0	29,4
ГБОУ гимназия №586	21,4	45,2	44,7	12,7	50,0	20,0	19,8	100,0	5,6	25,2	50,0	7,7		72,7	26,6
ГБОУ гимназия №642	45,1	21,4	68,4	28,2	33,3	10,5	40,8		15,9	32,0		52,9		47,6	36,0
ГБОУ СОШ №10	23,1	50,0	55,3	40,0	40,0	14,3	32,9	100,0	7,1	13,9	0,0	38,9		92,3	33,7
ГБОУ СОШ №12	28,6	21,4	45,9	7,7	50,0	100,0	11,4	50,0	4,9	18,2	50,0	16,7		50,0	18,7
ГБОУ СОШ №15	20,0	20,0	20,6	11,5	0,0	100,0	7,9	0,0	6,7	12,5	0,0			30,0	13,8
ГБОУ СОШ №16	14,3	7,5	36,9	14,3	12,5	66,7	8,6	45,0	0,0	4,8	25,0	6,3		0,0	14,3
ГБОУ СОШ №17	0,0	0,0	34,3	7,9		0,0	7,0	50,0	0,0	14,8	40,0	0,0		75,0	15,5
ГБОУ СОШ №18	14,3	25,0	87,5	29,4			74,4		0,0	25,6		41,7		75,0	42,9
ГБОУ СОШ №19	9,1	0,0	35,0	11,1	50,0	0,0	6,3	33,3	0,0	11,9	0,0	20,0		0,0	10,9
ГБОУ СОШ №2	0,0	60,0	23,5	5,6	33,3		28,0	100,0	5,3	22,0	0,0	14,3		60,0	22,3
ГБОУ СОШ №21	0,0	9,7	28,6	42,9		0,0	14,3	100,0	0,0	9,3		0,0		16,7	13,4
ГБОУ СОШ №27	23,1	28,6	43,3	38,9	20,0	38,5	22,1	100,0	3,0	19,5	50,0	37,5		40,0	24,6
ГБОУ СОШ №29	0,0	0,0	33,3	0,0			10,0	0,0	0,0	6,7	100,0	0,0	0,0		11,4
ГБОУ СОШ №31	24,1	0,0	29,6	21,4	100,0	0,0	22,2		2,8	16,7		28,6		56,3	20,9
ГБОУ СОШ №35	52,0	0,0	60,0	18,8		100,0	36,8		9,1	21,1		50,0		77,8	34,7
ГБОУ СОШ №4 Кусто	20,0	33,3	58,8	5,9	33,3	40,0	35,6		11,8	25,9		14,3	21,4	42,9	28,5
ГБОУ СОШ №5		26,7	47,1	0,0		0,0	10,3	32,7	12,5	3,4	38,5	16,7		50,0	25,6
ГБОУ СОШ №6	7,1	15,8	33,3	0,0	0,0	50,0	2,7	0,0	0,0	13,2	66,7	33,3		50,0	11,7
Район	29,3	24,9	41,8	18,8	36,8	27,8	23,0	41,0	5,9	19,9	35,4	30,9	20,7	54,4	24,6
Санкт-Петербург	26,54	26,89	42,02	17,24	33,96	25,07	20,89	45,73	5,01	18,45	42,22	32,61	31,3	46,8	

2.5. Сравнение результатов по предметам с результатами предыдущего года, со средними результатами по региону.

По итогам ОГЭ в Санкт-Петербурге **по каждому** предмету выбирается от 5 до 15% от общего числа ОО, в которых:

- доля участников ОГЭ, **получивших отметки «4» и «5»**, имеет **максимальные значения** (по сравнению с другими ОО субъекта Российской Федерации);
- доля участников ОГЭ, **получивших неудовлетворительную отметку**, имеет **минимальные значения** (по сравнению с другими ОО субъекта Российской Федерации).

Данные школы входят в список ОУ с высокими результатами.

По итогам ОГЭ в Санкт-Петербурге **по каждому** предмету выбирается от 5 до 15% от общего числа ОО, в которых:

- доля участников ОГЭ, **получивших отметку «2»**, имеет **максимальные значения** (по сравнению с другими ОО субъекта Российской Федерации);
- доля участников ОГЭ, **получивших отметки «4» и «5»**, имеет **минимальные значения** (по сравнению с другими ОО субъекта Российской Федерации).

Данные школы входят в список ОУ с низкими результатами.

2.5.1. Математика

Таблица 22. Статистика по отметкам **по математике** по ОУ (%).

Математика				
ОУ	%			
	«2»	«3»	«4»	«5»
ГБОУ гимназия №11 2025 г	0,00%	8,45%	57,75%	33,80%
2024 г.	0	24,4	60,3	15,4
2023 г	0%	26%	43%	30%
ГБОУ гимназия №24 2025 г	0,00%	12,12%	60,61%	27,27%
2024 г.	0	14,8	48,1	37
2023 г	0%	15%	65%	21%
ГБОУ гимназия №32 2025 г	0,00%	12,96%	51,85%	35,19%
2024 г.	0	25,9	65,5	8,6
2023 г	6%	35%	38%	21%
ГБОУ гимназия №586 2025 г	0,00%	18,32%	61,83%	19,85%
2024 г.	0	26,1	63	10,9
2023 г	5%	21%	51%	24%
ГБОУ гимназия №642 2025 г	0,00%	2,04%	57,14%	40,82%
2024 г.	0	9,3	50,6	40,1
2023 г	0%	20%	48%	31%
ГБОУ СОШ №10 2025 г	0,00%	11,39%	55,70%	32,91%
2024 г.	0	15,6	44,2	40,3
2023 г	5%	18%	56%	21%
ГБОУ СОШ №12 2025 г	0,00%	34,09%	54,55%	11,36%
2024 г.	1,3	42,1	50	6,6
2023 г	4%	37%	47%	12%
ГБОУ СОШ №15 2025 г	1,59%	31,75%	58,73%	7,94%
2024 г.	0	19	74,1	6,9
2023 г	22%	33%	37%	8%
ГБОУ СОШ №16 2025 г	2,86%	43,81%	44,76%	8,57%
2024 г.	4,4	37,8	54,4	3,3
2023 г	23%	40%	33%	4%
ГБОУ СОШ №17 2024 г	3,51%	49,12%	40,35%	7,02%
2024 г.	11,8	29,4	54,9	3,9
2023 г	31%	49%	20%	0%
ГБОУ СОШ №18 2025 г	0,00%	2,56%	23,08%	74,36%
2024 г.	0	9,6	38,5	51,9
2023 г	0%	0%	38%	62%
ГБОУ СОШ №19 2025 г	9,68%	35,48%	48,39%	6,45%
2024 г.	0	61,3	29	9,7

2023 г	12%	47%	35%	6%
ГБОУ СОШ №2 2025 г	0,00%	14,00%	58,00%	28,00%
2024 г.	2,4	35,7	50	11,9
2023 г	9%	23%	40%	23%
ГБОУ СОШ №21 2025 г	0,00%	28,57%	57,14%	14,29%
2024 г.	0	44,2	50	5,8
2023 г	6%	17%	77%	0%
ГБОУ СОШ №27 2025 г	0,00%	14,29%	63,64%	22,08%
2024 г.	0	29,9	55,8	14,3
2023 г	8%	24%	53%	16%
ГБОУ СОШ №29 2025 г	0,00%	50,00%	40,00%	10,00%
2024 г.	0	33,3	54,2	12,5
2023 г	8%	49%	44%	0%
ГБОУ СОШ №31 2025 г	1,11%	21,11%	55,56%	22,22%
2024 г.	1,3	27,6	48,7	22,4
2023 г	4%	25%	46%	24%
ГБОУ СОШ №35 2025 г	0,00%	2,63%	60,53%	36,84%
2024 г.	0	3,6	71,4	25
2023 г	0%	16%	52%	32%
ГБОУ СОШ №4 2025 г	0,00%	8,47%	55,93%	35,59%
2024 г.	2	13,7	58,8	25,5
2023 г	2%	13%	48%	37%
ГБОУ СОШ №5 2025 г	0,00%	34,48%	55,17%	10,34%
2024 г.	0	45	55	0
2023 г	3%	28%	58%	13%
ГБОУ СОШ №6 2025 г	0,00%	36,00%	61,33%	2,67%
2024 г.	0	21,9	75	3,1
2023 г	10%	35%	35%	19%
Район 2025 г.	1%	21%	55%	23%
Район 2024 г	1,00	25,10	55,10	18,70
Район 2023 г	7,0%	27,0%	46,0%	20,0%
Город 2025 г.(в отчете по предмету)	2,41%	22,34%	54,35%	20,90%
*Город 2025 г.(в 1 гл. отчета)	1,1%	23,41%	54,74%	20,9%
Город 2024 г	5,61	20,4	56,4	17,5
Город 2023 г	3,85%	31,90%	44,71%	19,55

Доля «5» увеличилась по сравнению с 2024 г, но не так сильно, как по региону, при этом сохраняется высокая доля «4». Наибольшая доля «3» в ОУ29, 17 и 16.

Таблица 23. ОУ, вошедшие в 15% школ Санкт-Петербурга с высокими результатами по математике.

№ п/п	Название ОО	Доля участников, получивших отметку «2»	Доля участников, получивших отметки «4» и «5» (качество обучения)	Доля участников, получивших отметки «3», «4» и «5» (уровень обученности)
42.	ГБОУ СОШ №18	0	0,97	1
35.	ГБОУ гимназия №642	0	0,97	1

ГБОУ СОШ №18 и ГБОУ гимназия №642 традиционно демонстрируют высокие результаты учащихся и качество образования, входя в число школ с лучшими результатами по региону.

Таблица 24. ОУ, вошедшие в 15% школ Санкт-Петербурга с низкими результатами по математике

№ п/п	Название ОО	Доля участников, получивших отметку «2»	Доля участников, получивших отметки «4» и «5» (качество обучения)	Доля участников, получивших отметки «3», «4» и «5» (уровень обученности)
8.	ГБОУ СОШ №19	0,16	0,51	0,84

№ п/п	Название ОО	Доля участников, получивших отметку «2»	Доля участников, получивших отметки «4» и «5» (качество обучения)	Доля участников, получивших отметки «3», «4» и «5» (уровень обученности)
24.	ГБОУ СОШ №16	0,09	0,51	0,91

ГБОУ СОШ №19 и ГБОУ СОШ №16 повторно в списке школ с низкими результатами.

2.5.2. Русский язык

Таблица 25. Статистика по отметкам по русскому языку по ОУ (%).

Русский язык				
ОУ	%			
	"2	"3	"4	"5
ГБОУ гимназия №11 2025 г	0,00%	19,44%	47,22%	33,33%
2024 г.	0	26,9	39,7	33,3
2023 г	0%	7%	35%	58%
ГБОУ гимназия №24 2025 г	0,00%	25,76%	30,30%	43,94%
2024 г.	0	14,8	42,6	42,6
2023 г	0%	6%	34%	60%
ГБОУ гимназия №32 2025 г	0,00%	33,33%	48,15%	18,52%
2024 г.	0	25,9	41,4	32,8
2023 г	2%	24%	27%	47%
ГБОУ гимназия №586 2025 г	0,00%	35,11%	39,69%	25,19%
2024 г.	0	32,8	46,2	21
2023 г	0%	16%	42%	41%
ГБОУ гимназия №642 2025 г	0,00%	25,17%	42,86%	31,97%
2024 г.	0	17,3	34,6	48,1
2023 г	0%	12%	22%	65%
ГБОУ СОШ №10 2025 г	0,00%	40,51%	45,57%	13,92%
2024 г.	0	46,8	31,2	22,1
2023 г	1%	28%	47%	23%
ГБОУ СОШ №12 2025 г	0,00%	40,91%	40,91%	18,18%
2024 г.	0	32,9	39,5	27,6
2023 г	0%	25%	49%	26%
ГБОУ СОШ №15 2025 г	3,13%	54,69%	29,69%	12,50%
2024 г.	0	48,3	41,4	10,3
2023 г	2%	54%	24%	20%
ГБОУ СОШ №16 2025 г	3,81%	67,62%	23,81%	4,76%
2024 г.	4,5	51,7	25,8	18
2023 г	0%	30%	48%	18%
ГБОУ СОШ №17 2024 г	1,85%	57,41%	25,93%	14,81%
2024 г.	1,9	63,5	30,8	3,8
2023 г	8%	56%	26%	7%
ГБОУ СОШ №18 2025 г	0,00%	23,08%	51,28%	25,64%
2024 г.	0	19,2	50	30,8
2023 г	0%	2%	36%	59%
ГБОУ СОШ №19 2025 г	5,08%	52,54%	30,51%	11,86%
2024 г.	3,1	62,5	25	9,4
2023 г	1%	35%	41%	22%
ГБОУ СОШ №2 2025 г	0,00%	40,00%	38,00%	22,00%
2024 г.	0	27,3	43,2	29,5
2023 г	0%	28%	43%	30%
ГБОУ СОШ №21 2025 г	0,00%	48,84%	41,86%	9,30%
2024 г.	0	63,5	28,8	7,7
2023 г	0%	26%	53%	21%
ГБОУ СОШ №27 2025 г	0,00%	31,17%	49,35%	19,48%
2024 г.	1,3	29,9	37,7	31,2
2023 г	0%	13%	43%	45%

ГБОУ СОШ №29 2025 г	0,00%	66,67%	26,67%	6,67%
2024 г.	0	62,5	20,8	16,7
2023 г	3%	29%	37%	32%
ГБОУ СОШ №31 2025 г	1,11%	44,44%	37,78%	16,67%
2024 г.	0	46,1	43,4	10,5
2023 г	0%	17%	37%	46%
ГБОУ СОШ №35 2025 г	0,00%	36,84%	42,11%	21,05%
2024 г.	0	28,6	46,4	25
2023 г	0%	13%	39%	48%
ГБОУ СОШ №4 2025 г	0,00%	27,59%	46,55%	25,86%
2024 г.	0	33,3	35,3	31,4
2023 г	0%	15%	31%	55%
ГБОУ СОШ №5 2025 г	0,00%	48,28%	48,28%	3,45%
2024 г.	0	70	30	0
2023 г	0%	38%	48%	15%
ГБОУ СОШ №6 2025 г	0,00%	51,32%	35,53%	13,16%
2024 г.	0	35,9	59,4	4,7
2023 г	0%	35%	32%	32%
Район 2025 г.	0,76%	40,37%	38,92%	19,94%
Район 2024 г	0,5	36,4	38,4	24,6
Район 2023 г	1%	22%	37%	39%
Город 2025 г. (в отчете по предмету)	2,27%	40,99%	38,28%	18,47%
*Город 2025 г.(в 1 Гл. отчета)	0,96	42,13	38,47	18,45
Город 2024 г	4,08	36,2	36	23,7
Город 2023 г	0,56	32,16	40,14	27,14

В среднем по району увеличилась доля «3», как за счет результатов таких ОУ, как ОУ6, 15, 16, 29 где показатели по «3» выше, чем по региону и доля «3» выросла, по сравнению с 2024 г. Так и ОУ642, 32, 35, 24, 586, 12, где также увеличилась доля «3» за счет сокращения «4» и «5». Подобная тенденция наблюдается и по Санкт-Петербургу. Объяснить это можно, с одной стороны, понижением порога «3», с другой стороны, повышением количества баллов за грамотность для получения «4» и «5». При этом результаты Василеостровского района отмечены в отчете по городу, как высокие.

В региональных списках школ с высокими и низкими результатами по русскому языку ОУ района нет.

2.5.3. Обществознание.

Таблица 26. Статистика по отметкам по обществознанию по ОУ (%).

Обществознание				
ОУ	%			
	"2	"3	"4	"5
ГБОУ гимназия №11 2025 г	0,00%	50,00%	25,00%	25,00%
2024 г.	0	27,6	65,5	6,9
2023 г	0%	40%	53%	7%
ГБОУ гимназия №24 2025 г	0,00%	31,82%	50,00%	18,18%
2024 г.	0	34,8	52,2	13
2023 г	7%	59%	33%	0%
ГБОУ гимназия №32 2025 г	0,00%	52,38%	42,86%	4,76%
2024 г.	0	53,3	46,7	0
2023 г	7%	54%	39%	0%
ГБОУ гимназия №586 2025 г	2,78%	55,56%	36,11%	5,56%
2024 г.	0	45	50	5
2023 г	5%	68%	26%	0%
ГБОУ гимназия №642 2025 г	0,00%	30,23%	53,49%	16,28%
2024 г.	0	31,1	57,8	11,1
2023 г	4%	44%	49%	2%
ГБОУ СОШ №10 2025 г	7,14%	28,57%	57,14%	7,14%
2024 г.	0	57,9	42,1	0
2023 г	12%	52%	36%	0%
ГБОУ СОШ №12 2025 г	4,88%	73,17%	17,07%	4,88%
2024 г.	4,2	62,5	29,2	4,2
2023 г	11%	59%	22%	8%
ГБОУ СОШ №15 2025 г	0,00%	26,67%	66,67%	6,67%
2024 г.	0	63,6	36,4	0
2023 г	25%	63%	13%	0%
ГБОУ СОШ №16 2025 г	0,00%	73,08%	26,92%	0,00%
2024 г.	0	62,2	37,8	0
2023 г	17%	54%	29%	0%
ГБОУ СОШ №17 2025 г	5,88%	70,59%	23,53%	0,00%
2024 г.	27,3	63,6	0	9,1
2023 г	36%	50%	14%	0%
ГБОУ СОШ №18 2025 г	0,00%	75,00%	25,00%	0,00%
2024 г.	0	57,7	26,9	15,4
2023 г	9%	64%	27%	0%
ГБОУ СОШ №19 2025 г	0,00%	51,61%	48,39%	0,00%
2024 г.	0	73,7	21,1	5,3
2023 г	32%	40%	28%	0%
ГБОУ СОШ №2 2025 г	0,00%	47,37%	47,37%	5,26%
2024 г.	0	47,6	47,6	4,8
2023 г	6%	69%	19%	6%
ГБОУ СОШ №21 2025 г	7,14%	57,14%	35,71%	0,00%
2024 г.	8,6	71,4	17,1	2,9
2023 г	6%	71%	24%	0%
ГБОУ СОШ №27 2025 г	0,00%	42,42%	54,55%	3,03%
2024 г.	0	67,7	32,3	0
2023 г	6%	56%	33%	6%
ГБОУ СОШ №29 2025 г	0,00%	61,54%	38,46%	0,00%
2024 г.	0	72,7	27,3	0
2023 г	0%	52%	48%	0%
ГБОУ СОШ №31 2025 г	2,78%	19,44%	75,00%	2,78%
2024 г.	0	42,9	42,9	14,3
2023 г	9%	71%	21%	0%
ГБОУ СОШ №35 2025 г	0,00%	54,55%	36,36%	9,09%
2024 г.				
2023 г	0%	60%	40%	0%
ГБОУ СОШ №4 2025 г	0,00%	35,29%	52,94%	11,76%
2024 г.	7,7	46,2	46,2	0

2023 г	4%	73%	19%	4%
ГБОУ СОШ №5 2025 г	0,00%	62,50%	25,00%	12,50%
2024 г.	0	62,5	37,5	0
2023 г	15%	62%	15%	8%
ГБОУ СОШ №6 2025 г	3,03%	54,55%	42,42%	0,00%
2024 г.	0	69	27,6	3,4
2023 г	6%	65%	29%	0%
Район 2025 г.	1,69%	48,95%	43,46%	5,91%
Район 2024 г	1,8	54,2	38,6	5,4
Город 2025 г.(в отчете по предмету)	6,75%	46,85%	41,42%	4,98%
*Город 2025 г.(В 1 Гл. отчета)	2,56	50,43	42	5,01
Город 2024 г	10%	58%	30%	2%
Город 2023 г.	8,52	52,2	35,8	11,6

В 12 ОУ района доля «3» выше, чем по городу. При этом она понизилась по сравнению с 2024 годом у школ ОУ19, 6, 29, 21,19 за счет увеличения количества «4».

Таблица 27. ОУ, вошедшие в 15% школ Санкт-Петербурга с высокими результатами по обществознанию.

№ п/п	Название ОО	Доля участников, получивших отметку «2»	Доля участников, получивших отметки «4» и «5» (качество обучения)	Доля участников, получивших отметки «3», «4» и «5» (уровень обученности)
49.	ГБОУ СОШ №15	0	0,73	1

Таблица 28. ОУ, вошедшие в 15% школ Санкт-Петербурга с низкими результатами по обществознанию

№ п/п	Название ОО	Доля участников, получивших отметку «2»	Доля участников, получивших отметки «4» и «5» (качество обучения)	Доля участников, получивших отметки «3», «4» и «5» (уровень обученности)
42.	ГБОУ СОШ №17	0,18	0,24	0,82

2.5.4. Информатика.

Таблица 29. Статистика по отметкам по информатике по ОУ (%).

Информатика				
ОУ	%			
	"2	"3	"4	"5
ГБОУ гимназия №11 2025 г	0,00%	12,82%	58,97%	28,21%
2024 г.	0	28	44	28
2023 г	0%	17%	50%	33%
ГБОУ гимназия №24 2025 г	0,00%	3,45%	68,97%	27,59%
2024 г.	0	28	44	28
2023 г	0%	40%	40%	20%
ГБОУ гимназия №32 2025 г	0,00%	26,09%	43,48%	30,43%
2024 г.	0	30	45	25
2023 г	0%	28%	50%	22%
ГБОУ гимназия №586 2025 г	0,00%	29,09%	58,18%	12,73%
2024 г.	0	53,8	33,3	12,8
2023 г	5%	43%	35%	16%
ГБОУ гимназия №642 2025 г	0,00%	12,68%	59,15%	28,17%
2024 г.	0	20	46,7	33,3
2023 г	8%	34%	43%	15%
ГБОУ СОШ №10 2025 г	0,00%	12,00%	48,00%	40,00%
2024 г.	0	13,6	36,4	50
2023 г	0%	48%	38%	14%
ГБОУ СОШ №12 2025 г	2,56%	30,77%	58,97%	7,69%
2024 г.	0	54,8	35,5	9,7
2023 г	4%	64%	25%	7%
ГБОУ СОШ №15 2025 г	0,00%	26,92%	61,54%	11,54%
2024 г.	0	60,6	33,3	6,1
2023 г	25%	50%	25%	0%
ГБОУ СОШ №16 2025 г	0,00%	23,81%	61,90%	14,29%
2024 г.	13,6	40,9	22,7	22,7
2023 г	15%	40%	40%	5%
ГБОУ СОШ №17 2024 г	5,26%	21,05%	65,79%	7,89%
2024 г.	15	62,5	17,5	5
2023 г	16%	66%	16%	2%
ГБОУ СОШ №18 2025 г	0,00%	23,53%	47,06%	29,41%
2024 г.	0	30	50	20
2023 г	0%	10%	55%	35%
ГБОУ СОШ №19 2025 г	11,11%	33,33%	44,44%	11,11%
2024 г.	0	66,7	16,7	16,7
2023 г	13%	25%	50%	13%
ГБОУ СОШ №2 2025 г	0,00%	44,44%	50,00%	5,56%
2024 г.	0	65,2	26,1	8,7
2023 г	0%	53%	41%	6%
ГБОУ СОШ №21 2025 г	0,00%	14,29%	42,86%	42,86%
2024 г.	0	28,6	42,9	28,6
2023 г	15%	40%	45%	0%
ГБОУ СОШ №27 2025 г	0,00%	5,56%	55,56%	38,89%
2024 г.	0	39,1	30,4	30,4
2023 г	7%	47%	40%	7%
ГБОУ СОШ №29 2025 г	0,00%	33,33%	66,67%	0,00%
2024 г.	0	66,7	33,3	0
2023 г	8%	46%	46%	0%
ГБОУ СОШ №31 2025 г	0,00%	16,67%	61,90%	21,43%
2024 г.	0	33,3	50	16,7
2023 г	0%	19%	42%	38%
ГБОУ СОШ №35 2025 г	0,00%	25,00%	56,25%	18,75%
2024 г.	0	28,6	38,1	33,3
2023 г	5%	37%	32%	26%
ГБОУ СОШ №4 2025 г	0,00%	17,65%	76,47%	5,88%
2024 г.	0	46,7	26,7	26,7

2023 г	5%	41%	27%	27%
ГБОУ СОШ №5 2025 г	0,00%	12,50%	87,50%	0,00%
2024 г.	0	100	0	0
2023 г	0%	100%	0%	0%
ГБОУ СОШ №6 2025 г	0,00%	73,08%	26,92%	0,00%
2024 г.	3,1	46,9	43,8	6,3
2023 г	11%	47%	32%	11%
Район 2025 г.	0,88%	23,01%	57,35%	18,76%
Район 2024 г.	1,9	41,6	37,4	19,1
Район 2023 г.	6%	41%	37%	16%
Город 2025 г.	2,4%	24,9%	55,4%	17,3%
Город 2024 г.	7	34,8	36,6	21,6
Город 2023 г.	2,81%	46,24%	34,86%	16,08%

Доля «4» в районе выросла за счет снижения доли «3», при этом есть школы, где доля «3» существенно выше, чем в среднем по городу. Василеостровский район отмечен, как район с высоким качеством знаний по информатике в городе.

Таблица 30. ОУ, вошедшие в 15% школ Санкт-Петербурга с высокими результатами по информатике.

№ п/п	Название ОО	Доля участников, получивших отметку «2»	Доля участников, получивших отметки «4» и «5» (качество обучения)	Доля участников, получивших отметки «3», «4» и «5» (уровень обученности)
1.	ГБОУ гимназия №24	0	0,97	1

Таблица 31. ОУ, вошедшие в 15% школ Санкт-Петербурга с низкими результатами по информатике.

№ п/п	Название ОО	Доля участников, получивших отметку «2»	Доля участников, получивших отметки «4» и «5» (качество обучения)	Доля участников, получивших отметки «3», «4» и «5» (уровень обученности)
33	ГБОУ СОШ №6	0,12	0,28	0,88
34	ГБОУ СОШ №19	0,12	0,53	0,88

2.5.5. География

Таблица 32. Статистика по отметкам **по географии** по ОУ (%).

География				
ОУ	%			
	"2	"3	"4	"5
ГБОУ гимназия №11 2025 г	0,00%	0,00%	22,73%	77,27%
2024 г.	0	0	18,8	81,3
2023 г	0%	0%	53%	47%
ГБОУ гимназия №24 2025 г	0,00%	4,17%	58,33%	37,50%
2024 г.	0	6,3	43,8	50
2023 г	0%	25%	44%	31%
ГБОУ гимназия №32 2025 г	0,00%	11,11%	59,26%	29,63%
2024 г.	0	14,3	28,6	57,1
2023 г	5%	19%	57%	19%
ГБОУ гимназия №586 2025 г	0,00%	12,77%	42,55%	44,68%
2024 г.	0	16	60	24
2023 г	0%	17%	54%	29%
ГБОУ гимназия №642 2025 г	0,00%	10,53%	21,05%	68,42%
2024 г.	0	17,8	57,8	24,4
2023 г	3%	8%	45%	45%
ГБОУ СОШ №10 2025 г	0,00%	10,53%	34,21%	55,26%
2024 г.	0	17,9	46,4	35,7
2023 г	3%	11%	50%	36%
ГБОУ СОШ №12 2025 г	2,70%	13,51%	37,84%	45,95%
2024 г.	0	9,3	32,6	58,1
2023 г	0%	8%	47%	44%
ГБОУ СОШ №15 2025 г	0,00%	23,53%	55,88%	20,59%
2024 г.	0	28,6	60,7	10,7
2023 г	10%	41%	38%	10%
ГБОУ СОШ №16 2025 г	1,54%	10,77%	50,77%	36,92%
2024 г.	0	11,4	56,8	31,8
2023 г	8%	38%	31%	23%
ГБОУ СОШ №17 2024 г	8,57%	14,29%	42,86%	34,29%
2024 г.	10	53,3	20	16,7
2023 г	20%	40%	40%	0%
ГБОУ СОШ №18 2025 г	0,00%	0,00%	12,50%	87,50%
2024 г.	0	0	63,6	36,4
2023 г	0%	0%	46%	54%
ГБОУ СОШ №19 2025 г	10,53%	15,79%	36,84%	36,84%
2024 г.	0	50	50	0
2023 г	11%	30%	44%	15%
ГБОУ СОШ №2 2025 г	0,00%	17,65%	58,82%	23,53%
2024 г.	0	7,7	23,1	69,2
2023 г	0%	10%	65%	25%
ГБОУ СОШ №21 2025 г	0,00%	14,29%	57,14%	28,57%
2024 г.	12,5	25	62,5	0
2023 г	6%	28%	50%	17%
ГБОУ СОШ №27 2025 г	0,00%	3,33%	53,33%	43,33%
2024 г.	0	13,2	52,6	34,2
2023 г	3%	14%	53%	31%
ГБОУ СОШ №29 2025 г	0,00%	23,81%	42,86%	33,33%
2024 г.	0	46,7	26,7	26,7
2023 г	0%	5%	70%	25%
ГБОУ СОШ №31 2025 г	0,00%	14,81%	55,56%	29,63%
2024 г.	5,9	35,3	35,3	23,5
2023 г	0%	56%	31%	13%
ГБОУ СОШ №35 2025 г	0,00%	0,00%	40,00%	60,00%
2024 г.	0	0	20	80
2023 г	0%	0%	100%	0%
ГБОУ СОШ №4 2025 г	0,00%	0,00%	41,18%	58,82%

2024 г.	0	11,1	55,6	33,3
2023 г	0%	0%	75%	25%
ГБОУ СОШ №5 2025 г	0,00%	17,65%	35,29%	47,06%
2024 г.	9,1	81,8	9,1	0
2023 г	0%	0%	78%	22%
ГБОУ СОШ №6 2025 г	0,00%	24,24%	42,42%	33,33%
2024 г.	0	17,1	48,6	34,3
2023 г	20%	40%	10%	30%
Район 2025 г.	1,18%	12,67%	44,26%	41,89%
Район 2024 г.	1,2	21	45	32,9
Район 2023 г.	5%	20%	49%	27%
Город 2025 (отчет по предмету)	3,7%	13,5%	41,0%	41,8%
Город 2025 (Гл.1 отчета)	1,7%	14,4%	41,8%	42,0%
Город 2024 г.	6,28	19,3	42,7	31,8
Город 2023 г.	3,05%	27,37%	45,15%	24,43%

В среднем по району доля «3» снизилась, а доля «5» повысилась.

Таблица 33. ОУ, вошедшие в 15% школ Санкт-Петербурга с высокими результатами по географии.

№ п/п	Название ОО	Доля участников, получивших отметку «2»	Доля участников, получивших отметки «4» и «5» (качество обучения)	Доля участников, получивших отметки «3», «4» и «5» (уровень обученности)
32	ГБОУ СОШ №4 Кусто	0	1	1

Таблица 34. ОУ, вошедшие в 15% школ Санкт-Петербурга с низкими результатами по географии.

№ п/п	Название ОО	Доля участников, получивших отметку «2»	Доля участников, получивших отметки «4» и «5» (качество обучения)	Доля участников, получивших отметки «3», «4» и «5» (уровень обученности)
11	ГБОУ СОШ №17	0,17	0,68	0,82
46	ГБОУ СОШ №19	0,11	0,72	0,88

2.5.6. Английский язык

Таблица 35. Статистика по отметкам по английскому языку по ОУ (%).

Английский язык				
ОУ	%			
	"2	"3	"4	"5
ГБОУ гимназия №11 2025 г	0,00%	21,62%	56,76%	21,62%
ГБОУ гимназия №11 2024 г	0	10,3	53,8	35,9
ГБОУ гимназия №24 2025 г	0,00%	18,52%	51,85%	29,63%
ГБОУ гимназия №24 2024 г	0	9,1	45,5	45,5
ГБОУ гимназия №32 2025 г	0,00%	0,00%	18,75%	81,25%
ГБОУ гимназия №32 2024 г	0	15,8	42,1	42,1
ГБОУ гимназия №586 2025 г	0,00%	21,43%	57,14%	21,43%
ГБОУ гимназия №586 2024 г	0	24,3	37,8	37,8
ГБОУ гимназия №642 2025 г	0,00%	13,73%	41,18%	45,10%
ГБОУ гимназия №642 2024 г	1,6	17,2	43,8	37,5
ГБОУ СОШ №10 2025 г	7,69%	15,38%	53,85%	23,08%
ГБОУ СОШ №10 2024 г	0	6,7	60	33,3
ГБОУ СОШ №12 2025 г	0,00%	23,81%	47,62%	28,57%
ГБОУ СОШ №12 2024 г	11,1	33,3	33,3	22,2
ГБОУ СОШ №15 2025 г	0,00%	40,00%	40,00%	20,00%
ГБОУ СОШ №15 2024 г	0	58,3	41,7	0
ГБОУ СОШ №16 2025 г	0,00%	42,86%	42,86%	14,29%
ГБОУ СОШ №16 2024 г	0	71,4	28,6	0
ГБОУ СОШ №17 2025 г	33,33%	0,00%	66,67%	0,00%
ГБОУ СОШ №17 2024 г	22,2	66,7	11,1	0
ГБОУ СОШ №18 2025 г	0,00%	28,57%	57,14%	14,29%
ГБОУ СОШ №18 2024 г	0	37,5	43,8	18,8
ГБОУ СОШ №19 2025 г	0,00%	63,64%	27,27%	9,09%
ГБОУ СОШ №19 2024 г	50	50	0	0
ГБОУ СОШ №2 2025 г	0,00%	85,71%	14,29%	0,00%
ГБОУ СОШ №2 2024 г	0	40	60	0
ГБОУ СОШ №21 2025 г	0,00%	0,00%	100,00%	0,00%
ГБОУ СОШ №21 2024 г	0	50	50	0
ГБОУ СОШ №27 2025 г	0,00%	19,23%	57,69%	23,08%
ГБОУ СОШ №27 2024 г	0	26,7	40	33,3
ГБОУ СОШ №29 2025 г	50,00%	50,00%	0,00%	0,00%
ГБОУ СОШ №29 2024 г	0	25	25	50
ГБОУ СОШ №31 2025 г	0,00%	31,03%	44,83%	24,14%
ГБОУ СОШ №31 2024 г	0	15,6	46,9	37,5
ГБОУ СОШ №35 2025 г	0,00%	12,00%	36,00%	52,00%
ГБОУ СОШ №35 2024 г	0	0	50	50
ГБОУ СОШ №4 Кусто 2025 г	0,00%	40,00%	40,00%	20,00%
ГБОУ СОШ №4 Кусто 2024 г	0	33,3	44,4	22,2
ГБОУ СОШ №5 2025 г				
ГБОУ СОШ №5 2024 г	33,3	66,7	0	0
ГБОУ СОШ №6 2025 г	7,14%	50,00%	35,71%	7,14%
ГБОУ СОШ №6 2024 г	0	62,5	37,5	0
Район 2025 г.	1,17%	24,05%	45,45%	29,33%
Район 2024 г.	1,7	23,5	43,2	31,6
Район 2023 г.	1%	16%	43%	39%
Город 2025 г. (отчет по предмету)	3,23%	25,93%	44,53%	26,32%
Город 2025 г.(Гл. 1 отчета)	0,94%	27,62%	44,89%	26,54%
Город 2024 г.	2,37	18,8	43,7	35,1
Город 2023 г.	0,45%	25,45%	40,94%	33,15%

Средние данные по району сопоставимы с данными по Санкт-Петербургу. Однако во всех школах, кроме гимназий и ГБОУ СОШ №12 и №35 доля «3» существенно выше, чем среднее значение. Отличный результат гимназии №32 и ГБОУ СОШ №35, где нет отметок ниже «4».

Таблица 36. ОУ, вошедшие в 15% школ Санкт-Петербурга с высокими результатами по английскому языку.

№ п/п	Название ОО	Доля участников, получивших отметку «2»	Доля участников, получивших отметки «4» и «5» (качество обучения)	Доля участников, получивших отметки «3», «4» и «5» (уровень обученности)
1	ГБОУ гимназия №32	0	1	1
44	ГБОУ СОШ №35	0	0,88	1
49	ГБОУ гимназия №642	0	0,86	1

2.5.7. Биология

Таблица 37. Статистика по отметкам по биологии по ОУ (%).

Биология				
ОУ	%			
	"2	"3	"4	"5
ГБОУ гимназия №11 2025 г	0,00%	0,00%	33,33%	66,67%
ГБОУ гимназия №11 2024 г	0	7,1	64,3	28,6
ГБОУ гимназия №24 2025 г	0,00%	50,00%	0,00%	50,00%
ГБОУ гимназия №24 2024 г	0	0	33,3	66,7
ГБОУ гимназия №32 2025 г	0,00%	14,29%	42,86%	42,86%
ГБОУ гимназия №32 2024 г	0	8,3	66,7	25
ГБОУ гимназия №586 2025 г	0,00%	7,14%	47,62%	45,24%
ГБОУ гимназия №586 2024 г	0	18,5	51,9	29,6
ГБОУ гимназия №642 2025 г	0,00%	3,57%	75,00%	21,43%
ГБОУ гимназия №642 2024 г	0	0	50	50
ГБОУ СОШ №10 2025 г	0,00%	4,55%	45,45%	50,00%
ГБОУ СОШ №10 2024 г	0	41,2	47,1	11,8
ГБОУ СОШ №12 2025 г	0,00%	21,43%	57,14%	21,43%
ГБОУ СОШ №12 2024 г	0	11,8	70,6	17,6
ГБОУ СОШ №15 2025 г	0,00%	35,00%	45,00%	20,00%
ГБОУ СОШ №15 2024 г	0	40	50	10
ГБОУ СОШ №16 2025 г	5,00%	27,50%	60,00%	7,50%
ГБОУ СОШ №16 2024 г	5,1	28,2	61,5	5,1
ГБОУ СОШ №17 2025 г	0,00%	50,00%	50,00%	0,00%
ГБОУ СОШ №17 2024 г	0	0	100	0
ГБОУ СОШ №18 2025 г	0,00%	0,00%	75,00%	25,00%
ГБОУ СОШ №18 2024 г	0	0	100	0
ГБОУ СОШ №19 2025 г	0,00%	12,50%	87,50%	0,00%
ГБОУ СОШ №19 2024 г	0	80	20	0
ГБОУ СОШ №2 2025 г	0,00%	20,00%	20,00%	60,00%
ГБОУ СОШ №2 2024 г	0	0	66,7	33,3
ГБОУ СОШ №21 2025 г	0,00%	12,90%	77,42%	9,68%
ГБОУ СОШ №21 2024 г	0	42,4	51,5	6,1
ГБОУ СОШ №27 2025 г	0,00%	28,57%	42,86%	28,57%
ГБОУ СОШ №27 2024 г	0	16,7	75	8,3
ГБОУ СОШ №29 2025 г	0,00%	0,00%	100,00%	0,00%
ГБОУ СОШ №29 2024 г				
ГБОУ СОШ №31 2025 г	0,00%	11,11%	88,89%	0,00%
ГБОУ СОШ №31 2024 г	0	14,3	85,7	0
ГБОУ СОШ №35 2025 г	0,00%	33,33%	66,67%	0,00%
ГБОУ СОШ №35 2024 г	0	0	100	0
ГБОУ СОШ №4 Кусто 2025 г	0,00%	16,67%	50,00%	33,33%
ГБОУ СОШ №4 Кусто 2024 г	0	25	50	25
ГБОУ СОШ №5 2025 г	0,00%	13,33%	60,00%	26,67%
ГБОУ СОШ №5 2024 г	0	37,5	62,5	0
ГБОУ СОШ №6 2025 г	0,00%	47,37%	36,84%	15,79%
ГБОУ СОШ №6 2024 г	0	33,3	61,1	5,6

Район 2025 г.	0,66%	17,94%	56,48%	24,92%
Район 2024 г.	0,8	23,4	57,7	18,1
Город 2025 г (отчет по предмету)	0,79%	17,77%	54,48%	26,96%
Город 2025 (Гл.1 отчета)	0,46%	17,93%	54,72%	26,89%
Город 2024 г	1,55	25,2	51,9	21,4

Таблица 38. ОУ, вошедшие в 15% школ Санкт-Петербурга с высокими результатами по биологии.

№ п/п	Название ОО	Доля участников, получивших отметку «2»	Доля участников, получивших отметки «4» и «5» (качество обучения)	Доля участников, получивших отметки «3», «4» и «5» (уровень обученности)
37	ГБОУ гимназия №642	0	0,96	1

Таблица 39. ОУ, вошедшие в 15% школ Санкт-Петербурга с низкими результатами по биологии.

№ п/п	Название ОО	Доля участников, получивших отметку «2»	Доля участников, получивших отметки «4» и «5» (качество обучения)	Доля участников, получивших отметки «3», «4» и «5» (уровень обученности)
14	ГБОУ СОШ №16	0,08	0,64	0,92

Рассматривать и сравнивать доли отметок, полученных по остальным предметам, нельзя, так как экзамены сдавали единицы учащихся и статистика в таких случаях может быть не корректна.

Отчет по всем предметам и общие выводы по результатам представлены на сайте:

https://www.ege.spb.ru/index.php?option=com_k2&view=item&layout=item&id=1169&Itemid=293